



ACCESSOIRES FONCTIONNELS

VENTILATION
DE L'HABITAT

ÉCLAIREMENT

FIXATION
SÉCURITÉ

OUTILLAGE



Étanchéité



Ventilation
sous-toiture



Habillage



Ornementation



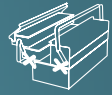
VENTILATION
DE L'HABITAT



ÉCLAIREMENT



FIXATION
SÉCURITÉ



OUTILLAGE

Gamme ACCESSOIRES

-
Catalogue



EDILIANS

Façonnons un avenir durable

EDILIANS GROUP

SUSTAINABLE ROOFING

Acteur européen de référence dans la construction et la rénovation des enveloppes du bâtiment, nous créons des solutions de toitures innovantes qui améliorent la qualité de vie, tout en préservant l'environnement pour les générations futures.



4 marques
au service
de l'habitat
durable



EDILIANS

Façonnons un avenir durable

Marque de référence en France
pour les toitures en terre cuite,
la rénovation énergétique
et le solaire photovoltaïque.



La Escandella
ROOFING THE WORLD

Marque de référence
en Espagne pour les solutions
de toitures en terre cuite.



Marque de référence
en Espagne pour les solutions
de toitures en céramique.



**UMBELINO
MONTEIRO**
COBERTURAS PARA A VIDA

Marque de référence
au Portugal pour les toitures
en terre cuite.



1 700
COLLABORATEURS



17
SITES INDUSTRIELS



+DE **100** PAYS
À L'EXPORT



4
MARQUES EUROPÉENNES




200 ANS
DE SAVOIR-FAIRE



+DE **500** M€
DE CHIFFRE D'AFFAIRES

Un engagement RSE articulé autour de 4 piliers

Pour orienter notre démarche et structurer nos actions, notre engagement agit autour de **4 piliers structurants**, avec des objectifs de progrès quantifiables pour 2025 et 2030.



Découvrez ici le rapport RSE



ENVIRONNEMENT

Bâisseurs de durabilité

- Réduire significativement notre intensité carbone par l'amélioration continue et l'innovation.
- Maîtriser notre impact environnemental.
- Préserver les écosystèmes et la biodiversité.



-30%

D'ÉMISSIONS DIRECTES DE CARBONE par tonne de tuiles produites en France d'ici 2030 (par rapport à 2021).



ANCRAGE LOCAL

Artisans des territoires

- Être un industriel de référence pour le développement vertueux des territoires.



17

BASSINS D'EMPLOIS NON DÉLOCALISABLES

Sustainable roofing, notre engagement RSE

Pour EDILIANS GROUP, la Responsabilité Sociale des Entreprises est **un engagement à long terme**, intégré de manière transversale dans notre modèle et notre stratégie.

Conscients de l'impact environnemental de notre industrie, nous offrons des solutions qui combinent **performance et développement durable**, afin de répondre aux attentes de nos clients et de favoriser la transition vers une économie **durable et décarbonée**.



HUMAIN


Créateurs de savoir-faire

- Continuer à améliorer les conditions de travail.
- Nous engager pour le développement des compétences de nos collaborateurs.
- Poursuivre nos efforts en faveur de la diversité et de l'égalité.



86/100


INDEX DE L'ÉGALITÉ FEMME-HOMME 2022



GOVERNANCE

Fabricant responsable

- Rester exemplaire dans une conduite transparente et éthique des affaires.



2

CERTIFICATIONS EXTERNES DEPUIS 2021
(MOODY'S ESG ET ECOVADIS)



EDILIANS est aujourd'hui une marque de référence en France pour les toitures en terre cuite, la rénovation énergétique et le solaire photovoltaïque

Nous proposons et fabriquons des solutions complémentaires destinées à la protection durable de l'habitat mêlant esthétique et performance.

Nos 12 tuileries en France situées à proximité des carrières d'argile permettent de limiter les transports et de réduire l'empreinte carbone. En respectant les traditions et les particularités propres à chaque région, l'ensemble de nos collaborateurs contribue à la préservation du patrimoine architectural français.



Référence de la toiture en terre cuite en France à travers nos 9 appellations de terroirs et pionnier de la tuile solaire photovoltaïque universelle depuis 2002, nous créons des solutions de toitures innovantes et durables au cœur de l'éco-habitat.

Fort de notre ancrage local depuis 200 ans, EDILIANS a su développer grâce à ses innovations et ses acquisitions, une offre complète autour de tous les éléments de toiture.

Notre offre comprend des gammes complètes de tuiles terre cuite, de **solaire photovoltaïque**, d'**étanchéité à l'air**, d'**isolation**, de **ventilation**, d'**accessoires fonctionnels**, de **façade**, d'**eaux pluviales** et de **pliage**.






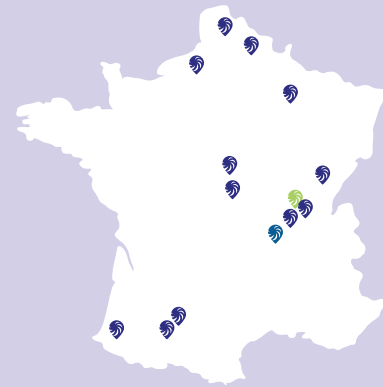
Nos 9 appellations de terroirs, notre fierté



Artisans du dynamisme des territoires

1 450 emplois
non-délocalisables

-  site tuile
et accessoires terre cuite
-  site activité solaire
-  site composant métallique



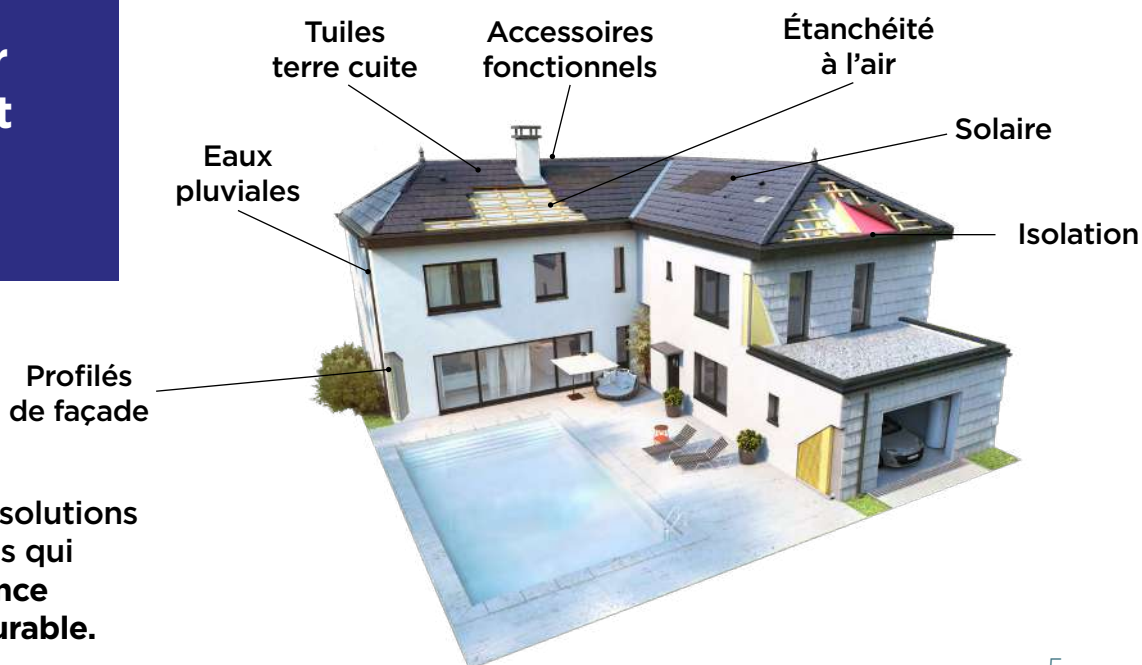
Notre ADN : qualité, service et innovation

Pour tous vos projets
de couverture, de
rénovation énergétique
et d'installation
photovoltaïque

- Esthétisme
et réglementation
- Qualité et innovation
technique
- Services et proximité
- Formation
et accompagnement



Nos solutions toiture au cœur de l'éco-habitat



Nous proposons des solutions
de toitures innovantes qui
combinent performance
et développement durable.

Expert depuis plus de 50 ans

EDILIANS TECH, produit et distribue des composants techniques de la marque EDILIANS destinés au monde du bâtiment.

Fort d'une expertise et d'un savoir-faire de plus de 50 ans dans les métiers de la métallurgie, EDILIANS TECH est spécialiste du profilage, du pliage, de l'extrusion et du thermolaquage.

L'entreprise propose une gamme complète d'accessoires fonctionnels dédiés à la façade et à la couverture ainsi que des solutions solaire photovoltaïque intégrées ou sur-imposées.

Gammes de solutions toiture au cœur de l'éco-habitat :

Accessoires fonctionnels

Accessoires d'évacuation des eaux pluviales

Pliage à façon

Accessoires de profilés pour enduits et bardage

Solaire

Étanchéité à l'air

Isolation

Vous accompagner et vous faire gagner du temps



BUREAU D'ÉTUDES

LE SUR MESURE INDUSTRIEL EST UNE RÉALITÉ CHEZ EDILIANS TECH

Nous mettons à la disposition de nos clients notre service "Pliage" qui se "pliera" à toutes vos demandes, quelle que soit la forme, le métal et la quantité souhaitée. N'hésitez pas à nous consulter, nos spécialistes vous répondront quel que soit le type de chantier.



E-TARIF

RECEVEZ LES ALERTES DE MISES À JOUR DES TARIFS

Téléchargez les tarifs de nos produits sur edilians.com/etarif et abonnez-vous pour recevoir un email lors des mises à jour.



ACADÉMIE EDILIANS

INITIATION / PERFECTIONNEMENT SUR LES MÉTIERS DE LA COUVERTURE ET FAÇADES

Contactez votre interlocuteur habituel



SERVICE SUR MESURE

ACCESSOIRES MÉTALLIQUES AVEC DES DIMENSIONS HORS STANDARD

Contactez votre interlocuteur habituel.



Et de nombreux autres services disponibles sur edilians.com

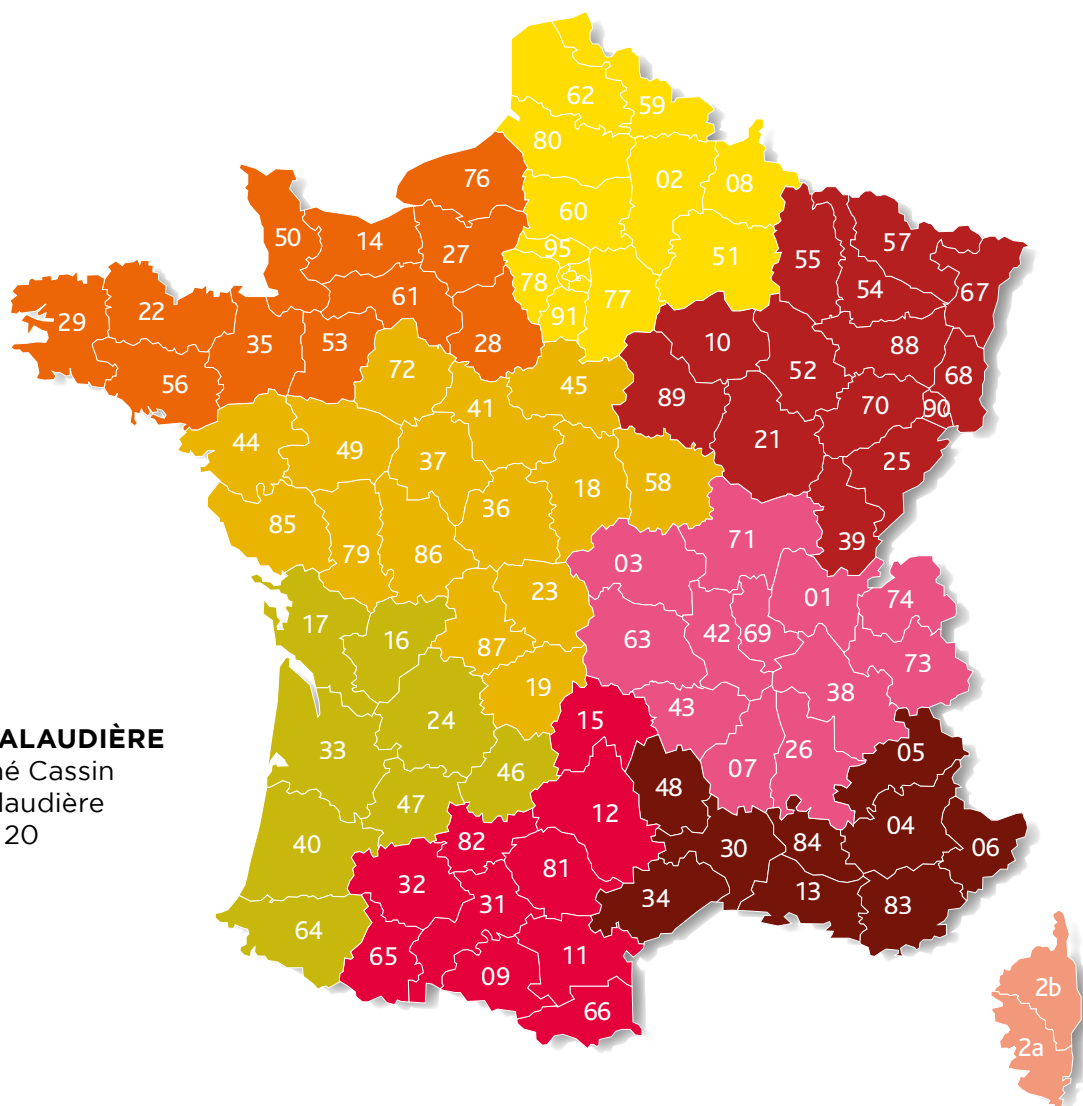
FICHES PRODUITS / GUIDE DE POSE / DÉCLARATIONS PERFORMANCES / ÉTUDES QUANTITATIVES / VALIDATION SECTION LITEAUX / PRESCRIPTION FIXATION / E-TARIF / FICHIERS TEXTURES...

POUR ALLER ENCORE PLUS LOIN, EDILIANS met à votre disposition de nombreux outils en ligne pour faciliter vos démarches. Découvrez, en un clic, l'univers des matériaux et des solutions sur edilians.com



Le service clients EDILIANS TECH

GAMME COMPOSANTS DE TOITURE



Site de LA TALAUDIÈRE

301, Rue René Cassin
42350 La Talaudière
04 77 34 30 20

NORD EST / OUEST
RHÔNE-ALPES

Ligne directe :
04 77 34 30 88

MIDI-PYRÉNÉES
CORSE / OUEST

Ligne directe :
04 77 42 74 49

CENTRE

Ligne directe :
04 77 42 74 45

SUD OUEST / EST

Ligne directe :
04 77 34 30 84

PACA

Ligne directe :
04 77 34 30 86

Notre service clients COMPOSANTS DE TOITURE reste à votre disposition
pour toutes les régions à l'adresse suivante :
serviceclients.composants@edilians.com



NOS ENGAGEMENTS Pour des produits performants



Vous assurer des produits de grande qualité



FABRICATION FRANÇAISE

Nous avons toujours considéré que notre avenir passe par un développement industriel sur le territoire français, seul capable aujourd'hui de satisfaire à la fois nos attentes en matière de savoir-faire humain et les exigences de nos clients en réactivité et qualité de produits.



MATIÈRES PREMIÈRES

Les matières premières utilisées pour la fabrication de nos produits sont issues de production européenne euro-normée et sont donc un gage de qualité pour nos profilés.



MEMBRE DE LA FÉDÉRATION
EUROPROFILÉS
Fédération Européenne des
Fabricants de profilés pour enduits

Le Syndicat des Éléments Complémentaires de l'Enveloppe du Bâtiment est né de la fusion du SNEST, Syndicat National des Écrans de Sous Toiture, et du SAMT, Syndicat des Accessoires Manufacturés de Toiture. Nous sommes membres de ce syndicat avec nos écrans de sous-toitures et nos accessoires fonctionnels.

Vous garantir des matériaux certifiés

NORMES DES MATIÈRES PREMIÈRES POUR NOS ACCESSOIRES

TÔLE GALVANISÉE	EN 10142
ALUMINIUM	NF EN 485.4 - NF EN 573.3 - NF EN 515
INOX	NF EN 10088.8
ACIER LAQUÉ	EN 10142 - EN 10147 - EN 10169
ZINC	EN 988
ALU ZINC	NF EN 10215
TREILLIS TEXTILE	C.S.T.B.A.T
PLOMB	NF EN 12588
THERMOLAQUAGE PLOMB	NF EN ISO 6212 - NF EN ISO 1520 NF EN ISO 2409 - NF EN ISO 1519 - NF EN ISO 1522

Stockage sous abri sec et propre.

QU'EST CE QUE LA CERTIFICATION QB35 ?

Applicable depuis Octobre 2017, le référentiel QB35 permet de garantir la qualité constante des closoirs ventilés, qui assurent l'étanchéité du faîtage et la ventilation de la toiture. Il repose sur la performance de 3 critères testés et validés par le CSTB. La combinaison de ces 3 critères définit un classement **GEV** du closoir permettant de faire le choix du closoir ventilé le mieux adapté à l'ouvrage où il sera mis en œuvre.

PERFORMANCES CERTIFIÉES

G > Galbe

Caractérise l'adaptabilité du closoir sur les tuiles.
Différents galbes de tuiles existent :

G0 : éléments plats de toiture

G1 : éléments de toiture à faible galbe

G2 : éléments de toiture à fort galbe

G3 : éléments de toiture à très fort galbe



E > Etanchéité

Caractérise le comportement du closoir vis-à-vis de l'eau projetée.

Le choix du classement se fait en fonction de la localisation de l'ouvrage de couverture.

	SITES	
EXPOSITIONS	Protégé / Normal	Exposé
ZONE 1	E1 ou E2	E1
ZONE 2		
ZONE 3		

V > Ventilation

Caractérise la capacité de ventilation du closoir qui est exprimée en cm²/ml.



AUTRES CARACTÉRISTIQUES CERTIFIÉES

La certification inclue des caractéristiques complémentaires :

- **Résistance de la liaison** entre corps et jupes avant et après vieillissement (pour les closoirs assemblés).
- **Résistance à la traction** du cordon adhésif avant et après vieillissement (pour les closoirs équipés de cordons adhésifs).
- **Assistance technique du fabricant** : connaissance du contexte technico-réglementaire et de la certification, capacité à prescrire le produit en fonction de son usage et de sa mise en œuvre.

ORNEMENTATION



Épis simples
Épis spéciaux
Décorations
Frontons

VENTILATION DE L'HABITAT



Kit de raccordement VMC
pour tuile à douille :
- MANGOUSTE

OUTILLAGE



Disque diamant
Forets
Peinture de retouche
Platine de remplacement

ÉTANCHÉITÉ



Solins bavette :
- Solins arrêt d'enduit
- Solins joint mastic
Bandes solins
Bandes d'étanchéité :
- FLÉXEO®
- ALTKA®
Rouleaux et tables de plomb
Accessoires de toitures terrasse
Abergements de cheminée :
- Fixes
- Réglables
Accessoires d'abergements

Noues autoportantes :
- NOOK®
Noues à pinces
Culoirs zinc
Bavettes latérales
Faitages simples à pinces
Faitages simples à ourlets
Larmiers
Bandes d'égouts non ventilées
Bandes d'égouts ventilées
Pattes de fixation



Une gamme
D'ACCESSOIRES
pour répondre
à toutes les exigences

VENTILATION

Closoirs rigides :
- SHARK+®
Closoirs souples :
- SIROKO+®
- ZEF®
Faitages ventilés
Châtières et chapeaux
Tuile plate de ventilation métallique
Liteaux ventilés
Closoirs d'égout peigne
- MANGOUSTE

ÉCLAIREMENT

Tuiles en verre
Châssis de toit

FIXATION

Crochet de fixation universel pour tuiles à emboîtement :
- HARPON
Crochets de fixation
Crochets de faîtière
Tirefonds
Supports de latte
Crochets d'égout
Visserie

SÉCURITÉ

Crochets à neige
Axes crampon
Crochets sécurité
Passe-barre cambré

HABILLAGE

Couvertine aluminium
Bandes de rive métalliques
Bandes de rive à bavette

Notre large gamme de composants vous permet de répondre à toutes vos attentes techniques et esthétiques.

SOMMAIRE

BIENVENUE DANS UN MONDE DE SOLUTIONS

- 2 NOS ENGAGEMENTS POUR UN AVENIR DURABLE
- 4 NOTRE HISTOIRE
- 6 50 ANS D'EXPERTISE
- 7 VOUS ACCOMPAGNER

- 8 NOTRE SERVICE CLIENT
- 10 NOS ENGAGEMENTS QUALITÉ
- 12 NOTRE GAMME COMPLÈTE

16 ACCESSOIRES FONCTIONNELS

18

ÉTANCHÉITÉ

20 SOLINS

- 20 Solins bavette :
 - Solins arrêt enduit
 - Solins joint mastic

26 Bandes solins

- 28 Bandes d'étanchéité :
 - FLÉXEO®
 - ALTKA®

32 Rouleaux et tables de plomb

33 Accessoires de toitures terrasse

34 Abergements de cheminée :

38 Accessoires d'abergements

40 NOUES ET COULOIRS

- 40 Noues autoportantes :
 - NOOK®
- 42 Noues et couloirs

43 FAÎTAGES

- 43 Faîtages métalliques
- 44 Larmiers

45 ÉGOUTS

46

VENTILATION SOUS-TOITURE

48 FAÎTAGES

- 48 Closoirs rigides :
 - SHARK+®
- 50 Closoirs souples :
 - SIROKO+®
 - ZEF®
- 54 Faîtages ventilés

55 VERSANTS

- 55 Chatières et chapeaux
- 56 Chatières plate de ventilation
- 58 Tuiles plate de ventilation métallique
- 60 Liteaux ventilés et closoirs d'égout peigne

62

HABILLAGE

64 BANDES DE RIVE

- 64 Bandes de rive métalliques
- 67 Produits façonnés et bavettes plomb
- 68 Bandes de rive à bavette

70

ORNEMENTATION

73 ORNEMENTS

74

VENTILATION DE L'HABITAT



76 VENTILATION

- 76 Kit de raccordement VMC pour tuile à douille :
 - MANGOUSTE

94

SÉCURITÉ



96 VERSANTS

- 96 Crochets à neige
- 98 Crochet sécurité et passe-barre

80

ÉCLAIREMENT



82 ÉCLAIREMENT

- 82 Tuiles en verre
- 85 Châssis de toit

100

OUTILLAGE



86

FIXATION ET SÉCURITÉ

88

FIXATION



90 FIXATION

- 90 Crochet de fixation universel pour tuiles à emboîtement :
 - HARPON
- 92 Crochets et Visserie

ACCES FONCTI

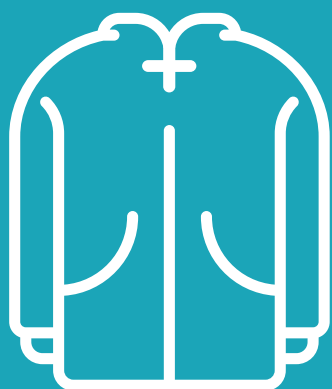


18 ÉTANCHÉITÉ



46 VENTILLATION
SOUS-TOITURE

SOIRES ONNELS



62 HABILLAGE



70 ORNEMENTATION



Une gamme complète de produits prêts
à l'emploi permettant d'assurer durablement
l'étanchéité de votre toiture.

ÉTANCHÉITÉ

20 SOLINS

- 20 Solins bavette
 - Solins arrêt d'enduit
 - Solins joint mastic
- 26 Bandes solins

28 PÉNÉTRATIONS DISCONTINUES

- 28 Bandes d'étanchéité
 - FLÉXEO®
 - ALTKA®
- 32 Rouleaux et tables de plomb
- 33 Accessoires de toitures terrasse
- 34 Abergements de cheminée
 - Fixes
 - Réglables
- 38 Accessoires d'abergements

40 NOUES ET COULOIRS

- 40 Noues autoportantes
 - NOOK®
- 42 Noues à pincés
- 42 Couloirs zinc
- 42 Bavettes latérales

43 FAÎTAGES

- 43 Faîtages simples à pincés
- 43 Faîtages simples à ourlets
- 44 Larmier

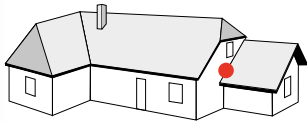
45 ÉGOUTS

- 45 Bandes d'égout non ventilées
- 45 Bandes d'égout ventilées
- 45 Pattes de fixation



SOLINS BAVETTES

Solins arrêt d'enduit Solins joint mastic



Faciles à mettre en œuvre, les solins bavettes sont la solution esthétique et fiable pour les raccords d'étanchéité murs / couvertures, latéral ou frontal.




- 2 modèles adaptés au neuf ou à la rénovation.
- Bandes solins joint mastic non-perçées pour une fixation libre et adaptée.
- Étanchéité assurée grâce à des matériaux métalliques, résistants, durables et répondant aux normes en vigueur.
- Large gamme de bavettes qui se décline en 9 coloris, 3 épaisseurs et 4 largeurs pour une adaptation à tous les types et coloris de tuiles.
- Capacité de marouflage excellente de la bavette pour assurer l'étanchéité avec les tuiles.
- Des bandes solins disponibles en 4 coloris pour convenir à toutes les façades.
- Mise en œuvre possible par tout temps.
- Produit recyclable et imputrescible.
- Produit éprouvé depuis plus de 25 ans.

Bande solin

- 2 solutions : arrêt d'enduit ou joint mastic
- 2 solutions matières : zinc ou acier galvanisé laqué 60/100e
- 4 coloris : sable, ardoise, blanc et naturel

Fixation mécanique de la bavette par prise arrière pour une étanchéité parfaite



Bavette

- 2 solutions matières : plomb ou aluminium
- 9 coloris : naturel, rouge, brun, ardoise, sable, rose, rouge vieilli, sable vieilli et rose vieilli
- 4 largeurs : 145 mm, 200 mm, 220 mm et 250 mm (hors tout)
- 3 épaisseurs : 4/10°, 9/10° et 13/10°
- 2 types de bavettes, lisses ou plissées

- Thermolaquage qui assure une grande tenue dans le temps
- Imputrescible et 100% recyclable

Solins arrêt d'enduit

Mise en œuvre et pose

Adapté pour le
NEUF



1- Positionner le solin arrêt d'enduit en alignant si besoin à un traçage au mur fait préalablement. Entre chaque longueur de solin prévoir un recouvrement de 5 cm.



2- Percer le support aux endroits choisis. Nous préconisons un entraxe de fixation de 40cm.



3- Fixer le profilé au support à l'aide de cheville à frapper. Si nécessaire appliquer une pointe de mastic pour rendre la fixation étanche.



4- Maroufler la bavette vers le creux des tuiles sans créer de retenues d'eau. Pour finir l'ouvrage appliquer l'enduit jusqu'au profilé.

Solins arrêt d'enduit - Bavette aluminium

Désignation	Largeur bavette	Réf.	Code article			
			Coloris bavette			
			Rouge	Brun	Ardoise	Sable
Solin arrêt d'enduit acier laqué sable + bavette aluminium plissé.	200 mm	P001481	088990	088989	088988	088991
Solin arrêt d'enduit acier laqué ardoise + bavette aluminium plissé.	200 mm	P001475	088972	088971	088970	088973
Solin arrêt d'enduit acier laqué blanc + bavette aluminium plissé.	200 mm	P001478	088981	088980	088979	088982
Solin arrêt d'enduit zinc naturel + bavette aluminium plissé.	200 mm	P001485	089005	089004	089003	089006

Complémentarité tuiles

Solins	Bavette 145 mm	Bavette 200 mm	Bavette 220/250 mm
FIXATION LATÉRALE	<ul style="list-style-type: none"> Tuiles Plates Petit moule Tuiles Faiblement Galbées 	<ul style="list-style-type: none"> Tuiles Faiblement Galbées Tuiles Fortement Galbées Tuiles Canal 	
FIXATION FRONTALE (PLOMB PLISSÉ RECOMMANDÉ)	<ul style="list-style-type: none"> Tuiles Plates Tuiles Petit Moule Pureau Plat et à relief Tuiles Faiblement Galbées Pureau Plat 	<ul style="list-style-type: none"> Tuiles Faiblement Galbées à relief Tuiles Petit Moule à relief Tuiles Fortement Galbées Petit Galbe tuiles 013 / Romane / Aquitaine / Méridionale 	<ul style="list-style-type: none"> Tuiles Fortement Galbées Grand Galbe et Canal

Solins arrêt d'enduit - Bavette plomb

Désignation	Largeur bavette	Réf.	Code article										
			Coloris bavette										
			 Naturel	 Rouge	 Brun	 Ardoise	 Sable	 Rose	 Rouge vielli	 Sable vielli	 Rose vielli		
Solin arrêt d'enduit acier laqué sable + bavette plomb lisse. Epaisseur 9/10 ^e	200 mm	P001212	088334										
Solin arrêt d'enduit acier laqué sable + bavette plomb lisse. Epaisseur 9/10 ^e	220 mm	P001213	088344										
Solin arrêt d'enduit acier laqué sable + bavette plomb lisse. Epaisseur 13/10 ^e	220 mm	P001214	088336										
Solin arrêt d'enduit acier laqué sable + bavette plomb lisse. Epaisseur 9/10 ^e	250 mm	P001215	088337										
Solin arrêt d'enduit acier laqué sable + bavette plomb plissé. Epaisseur 4/10 ^e	145 mm	P001218	088338										
Solin arrêt d'enduit acier laqué sable + bavette plomb plissé. Epaisseur 4/10 ^e	200 mm	P001219	088339	088365	088555	088391	088387	088414	088368	088389	088420		
Solin arrêt d'enduit acier laqué sable + bavette plomb plissé. Epaisseur 4/10 ^e	250 mm	P001220	088342	088366	088556	088408	088388	088417	088369	088390	088424		
Solin arrêt d'enduit acier laqué ardoise + bavette plomb plissé. Epaisseur 4/10 ^e	145 mm	P001183	088351										
Solin arrêt d'enduit acier laqué ardoise + bavette plomb lisse. Epaisseur 9/10 ^e	200 mm	P001180	088348										
Solin arrêt d'enduit acier laqué ardoise + bavette plomb lisse. Epaisseur 9/10 ^e	250 mm	P001182	088350										
Solin arrêt d'enduit acier laqué ardoise + bavette plomb plissé. Epaisseur 4/10 ^e	200 mm	P001184	088352	088373	088547	088410	088393	088415	088375	088395	088422		
Solin arrêt d'enduit acier laqué ardoise + bavette plomb plissé. Epaisseur 4/10 ^e	250 mm	P001185	088353	088374	088548	088411	088394	088418	088376	088396	088425		
Solin arrêt d'enduit acier laqué blanc + bavette plomb plissé. Epaisseur 4/10 ^e	145 mm	P001203	088355										
Solin arrêt d'enduit acier laqué blanc + bavette plomb lisse. Epaisseur 9/10 ^e	200 mm	P001201	088358										
Solin arrêt d'enduit acier laqué blanc + bavette plomb lisse. Epaisseur 9/10 ^e	250 mm	P001202	088359										
Solin arrêt d'enduit acier laqué blanc + bavette plomb plissé. Epaisseur 4/10 ^e	200 mm	P001204	088356	088378	088551	088412	088397	088416	088380	088399	088423		
Solin arrêt d'enduit acier laqué blanc + bavette plomb plissé. Epaisseur 4/10 ^e	250 mm	P001205	088357	088379	088552	088413	088398	088419	088381	088400	088426		
Solin arrêt d'enduit zinc naturel + bavette plomb plissé. Epaisseur 4/10 ^e	145 mm	P001233	088564										
Solin arrêt d'enduit zinc naturel + bavette plomb plissé. Epaisseur 4/10 ^e	200 mm	P001192	088562	088360	088561	088401	088382	088403	088362	088384	088405		
Solin arrêt d'enduit zinc naturel + bavette plomb plissé. Epaisseur 4/10 ^e	250 mm	P001193	088565	088361	088563	088402	088383	088404	088363	088385	088406		

Conditionnement

Unité	Carton	Palette	Unité de vente
2 ml	12 ml	288 ml	carton

Solins joint mastic

Mise en œuvre et pose

Adapté pour la
RÉNOVATION



1- Positionner le solin joint mastic en alignant si besoin à un tracé au mur fait préalablement. Entre chaque longueur de solin prévoir un recouvrement de 5 cm.



2- Percer le profilé porte-solin aux endroits choisis. Nous préconisons un entraxe de fixation de 40 cm.



3- Fixer le profilé au support à l'aide de cheville à frapper. Si nécessaire appliquer une pointe de mastic pour rendre la fixation étanche.



4- Maroufler la bavette vers le creux des tuiles sans créer de retenues d'eau. Pour finir l'ouvrage appliquer un joint mastic résistant aux UV.

Solins joint mastic - Bavette aluminium

Désignation	Largeur bavette	Réf.	Code article			
			Coloris bavette			
			Rouge	Brun	Ardoise	Sable
Solin joint mastic acier laqué sable + bavette aluminium plissé.	200 mm	P001482	088994	088993	088992	088995
Solin joint mastic acier laqué ardoise + bavette aluminium plissé.	200 mm	P001476	088976	088975	088974	088977
Solin joint mastic acier laqué blanc + bavette aluminium plissé.	200 mm	P001479	088985	088984	088983	088986
Solin joint mastic zinc naturel + bavette aluminium lissé.	200 mm	P001486	089009	089008	089007	089010

Avertissement


L'état actuel de connaissances indique un risque possible d'incompatibilité chimique entre le plomb et certains isolants ou autres composants dérivés en fibre de bois. Il est ainsi préconisé de ne pas utiliser les solins joints mastic avec ces produits dérivés en fibre de bois pour éviter l'exclusion de toute garantie.

Complémentarité tuiles

Solins	Bavette 145 mm	Bavette 200 mm	Bavette 220/250 mm
FIXATION LATÉRALE	<ul style="list-style-type: none"> Tuiles Plates Petit moule Tuiles Faiblement Galbées 	<ul style="list-style-type: none"> Tuiles Faiblement Galbées Tuiles Fortement Galbées Tuiles Canal 	
FIXATION FRONTALE (PLOMB PLISSÉ RECOMMANDÉ)	<ul style="list-style-type: none"> Tuiles Plates Tuiles Petit Moule Pureau Plat et à relief Tuiles Faiblement Galbées Pureau Plat 	<ul style="list-style-type: none"> Tuiles Faiblement Galbées à relief Tuiles Petit Moule à relief Tuiles Fortement Galbées Petit Galbe tuiles O13 / Romane / Aquitaine / Méridionale 	<ul style="list-style-type: none"> Tuiles Fortement Galbées Grand Galbe et Canal

Solins joint mastic - Bavette plomb

Désignation	Largeur bavette	Réf.	Code article									
			Coloris bavette									
			 Naturel	 Rouge	 Brun	 Ardoise	 Sable	 Rose	 Rouge vielli	 Sable vielli	 Rose vielli	
Solin joint mastic acier laqué sable + bavette plomb lisse. Epaisseur 9/10 ^e	200 mm	P001221	088445									
Solin joint mastic acier laqué sable + bavette plomb lisse. Epaisseur 9/10 ^e	220 mm	P001222	088455									
Solin joint mastic acier laqué sable + bavette plomb lisse. Epaisseur 13/10 ^e	220 mm	P001223	088446									
Solin joint mastic acier laqué sable + bavette plomb lisse. Epaisseur 9/10 ^e	250 mm	P001225	088447									
Solin joint mastic acier laqué sable + bavette plomb plissé. Epaisseur 4/10 ^e	145 mm	P001228	088449									
Solin joint mastic acier laqué sable + bavette plomb plissé. Epaisseur 4/10 ^e	200 mm	P001229	088450	088473	088557	088513	088494	088521	088475	088496	088527	
Solin joint mastic acier laqué sable + bavette plomb plissé. Epaisseur 4/10 ^e	250 mm	P001230	088452	088474	088558	088514	088495	088524	088476	088497	088531	
Solin joint mastic acier laqué ardoise + bavette plomb lisse. Epaisseur 9/10 ^e	200 mm	P001187	088458									
Solin joint mastic acier laqué ardoise + bavette plomb lisse. Epaisseur 9/10 ^e	250 mm	P001188	088457									
Solin joint mastic acier laqué ardoise + bavette plomb plissé. Epaisseur 4/10 ^e	145 mm	P001189	088459									
Solin joint mastic acier laqué ardoise + bavette plomb plissé. Epaisseur 4/10 ^e	200 mm	P001190	088460	088478	088549	088517	088499	088522	088481	088501	088529	
Solin joint mastic acier laqué ardoise + bavette plomb plissé. Epaisseur 4/10 ^e	250 mm	P001191	088461	088479	088550	088518	088500	088525	088482	088502	088532	
Solin joint mastic acier laqué blanc + bavette plomb lisse. Epaisseur 9/10 ^e	200 mm	P001206	088465									
Solin joint mastic acier laqué blanc + bavette plomb lisse. Epaisseur 9/10 ^e	250 mm	P001207	088466									
Solin joint mastic acier laqué blanc + bavette plomb plissé. Epaisseur 4/10 ^e	145 mm	P001208	088462									
Solin joint mastic acier laqué blanc + bavette plomb plissé. Epaisseur 4/10 ^e	200 mm	P001209	088463	088484	088553	088519	088503	088523	088486	088505	088530	
Solin joint mastic acier laqué blanc + bavette plomb plissé. Epaisseur 4/10 ^e	250 mm	P001210	088464	088485	088554	088520	088504	088526	088487	088506	088533	
Solin joint mastic zinc naturel + bavette plomb plissé. Epaisseur 4/10 ^e	145 mm	P001198	088440									
Solin joint mastic zinc naturel + bavette plomb lisse. Epaisseur 9/10 ^e	200 mm	P001195	088438									
Solin joint mastic zinc naturel + bavette plomb lisse. Epaisseur 9/10 ^e	250 mm	P001197	088439									
Solin joint mastic zinc naturel + bavette plomb plissé. Epaisseur 4/10 ^e	200 mm	P001199	088441	088468	088566	088507	088488	088509	088470	088491	088511	
Solin joint mastic zinc naturel + bavette plomb plissé. Longueur 2 ml - Epaisseur 4/10 ^e	250 mm	P001200	088443	088469	088567	088508	088489	088510	088471	088490	088512	



ACCESSOIRES FONCTIONNELS
ÉTANCHÉITÉ

VENTILATION DE L'HABITAT

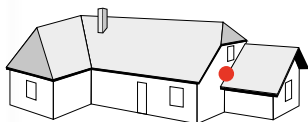
ÉCLAIREMENT

FIXATION ET SÉCURITÉ

OUTILLAGE

BANDES SOLINS

NOUVEAU



La gamme des bandes solins présente des produits façonnés et prêt à poser afin d'assurer les fonctions d'étanchéité et de finition au niveau d'une pénétration continue conformément aux DTU série 40.




- Produits façonnés et prêt-à-poser pour une mise en œuvre facile et rapide
- Qualité de produit pour une finition nette
- Déclinaisons de produit permettant de s'adapter aux différents besoins neuf ou rénovation
- Largeur de gamme : matériaux, coloris
- Matériaux résistants et durables: acier galvanisé Z275 qualité toiture et déclinaison zinc normé

Accroche : partie supérieure déployée grillagée assurant une prise aisée d'un enduit ou mortier.



Fixation : trous de préfixation oblongs pour une fixation aisée au bâti

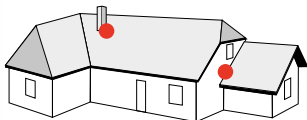


Esthétique
Bande zinc recouvrante pour une esthétique traditionnelle

Finition
Pli assurant une parfaite finition et l'écoulement goutte d'eau

BANDES D'ÉTANCHÉITÉ

FLÉXEO®



Solution alternative et pratique au plomb, FLÉXEO® est une bande d'étanchéité souple et très résistante, permettant les raccords des points singuliers du toit et abergements.



- Produit flexible et extrêmement solide grâce à un treillis aluminium flexible noyé dans un complexe en polyisobutylène.
- FLÉXEO® est un produit extensible jusqu'à 60% en longueur et 15% en largeur ce qui garantit une pose aisée et rapide.
- La mise en œuvre, ne nécessitant pas de soudures ou adhésifs, est deux fois plus rapide que le plomb.
- Une couche de butyle de qualité continue est présente sur toute la sous-face assurant au produit une adhérence parfaite.
- Produit résistant et durable face aux contraintes naturelles (pluie, UV, températures de -40° à +90°).
- FLÉXEO® est disponible en 2 largeurs (280 et 450 mm) et 3 coloris (Rouge, Ardoise, Gris).
- Fonctions du produit garanties 10 ans.

Adhérence

Butyle de haute qualité sur toute la sous-face



Revêtement souple en PIB (Polyisobutylène)

Disponible en 2 largeurs (280 et 450 mm) et 3 couleurs (Rouge, Gris et Ardoisé)




Taux de marouflage

Exceptionnel dans les deux directions (60% en longueur et 15% en largeur) permettant une adaptation à tous les types de tuiles



Haute résistance

Grâce au treillis aluminium



Mise en œuvre

Facilitée grâce à 2 bandes polypropylène retirables

Mise en œuvre et pose Cas spécifique raccord mur latéral



1- Mesurer le repère de manière à avoir au minimum 9 cm en sommet d'onde pour une tuile galbée. La largeur de la bande doit permettre le recouvrement du galbe de l'élément.



2- Préformer et plier le FLÉXEO® à la cote dimensionnée.



3- Après avoir nettoyé le support, positionner le FLÉXEO® selon le marquage préalablement fait et retirer le film de protection pour permettre la mise en œuvre.



4- Après avoir marouflé de manière à assurer une étanchéité optimale, effectuer les raccordements d'a minima 5 cm, dans le sens de l'écoulement des eaux pluviales et sans poche d'eau.



5- Afin d'assurer une finition et une étanchéité parfaite, une bande de solin joint mastic est positionnée sur le FLÉXEO® de manière à la recouvrir de 3 cm. Percer la bande aux endroits souhaités pour la fixation et utiliser des chevilles à frapper, adaptées au support et assurant une fixation étanche.



6- Mettre en place un joint mastic dans le pli résistant aux UV pour finir l'ouvrage.

VENTILATION DE L'HABITAT

ÉCLAIREMENT

Références

Désignation	Largeur	Longueur	Réf.	Coloris		
FLEXEO 280	280 mm	5 ml	FLEXEO-280	■ Rouge	■ Ardoise	■ Gris
FLEXEO 450	450 mm	5 ml	FLEXEO-450			



Rouge

Ardoise

Gris

Conditionnement

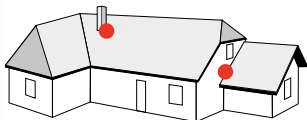
Produit	Unité	Carton	Palette	Unité de vente
FLEXEO 280	5 ml	20 ml	400 ml	carton
FLEXEO 450	5 ml	15 ml	300 ml	carton

FIXATION ET SÉCURITÉ

OUTILLAGE

BANDES D'ÉTANCHÉITÉ

ALTKA®



L'ALTKA est une bande d'étanchéité souple, solide et durable avec une adhérence exceptionnelle permettant les raccords des points singuliers du toit.



- Mise en œuvre universelle entre tous types de tuiles et des points singuliers du toit.
- Résistance mécanique et durabilité du produit renforcée grâce à son revêtement en aluminium.
- Taux de marouflage de 60 % facilitant la pose.
- Adhérence exceptionnelle permettant une accroche sur toutes les surfaces y compris celles humides ou grasses.
- Produit prêt à l'emploi ne nécessitant pas d'outillage particulier.
- ALTKA® est disponible en 2 largeurs (300 et 450 mm) et 2 coloris (Rouge et Ardoise).
- Fonctions du produit garanties 10 ans.

Revêtement aluminium crêpé

Disponible en 2 largeurs (300 et 450 mm) et 2 coloris (Rouge et Ardoise)



Adhérence

Butyle de haute qualité sur toute la sous-face



Taux de marouflage

Exceptionnel de 60 % pour permettre une adaptation à tous les types de tuiles



Mise en œuvre

Facilitée grâce à 2 bandes polypropylène retirables

Résistant et durable

Grâce à son revêtement en aluminium

Mise en œuvre et pose Cas spécifique raccord mur latéral



1- Après avoir positionné la tuile au plus près du mur, placer la bande ALTKA® de manière à conserver 9 cm par rapport au point le plus haut de la tuile tout en assurant un recouvrement de la garniture jusqu'au-delà du relief* de la tuile entière. *exclusion DTU 40.211



2- La bande ALTKA® est marouflée sur la tuile de manière à avoir une étanchéité optimale. La pose entre deux bandes s'effectue dans le sens de l'écoulement des eaux pluviales et avec un recouvrement d'à minima 5 cm.




3- Afin d'assurer une finition et une étanchéité parfaite, une bande de solin joint mastic est positionnée sur l'ALTKA® de manière à la recouvrir de 3 cm. Percer la bande aux endroits souhaités pour la fixation.



4- Utiliser des chevilles à frapper, adaptées au support et assurant une fixation étanche. Mettre en place un joint mastic dans le pli résistant aux UV.

Références

Désignation	Largeur	Longueur	Réf.	Coloris
ALKTA 300	300 mm	5 ml	ALKTA-300	■ Rouge ■ Ardoise
ALKTA 450	450 mm	5 ml	ALKTA-450	

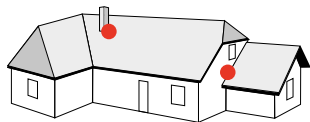


Rouge


Ardoise

Conditionnement

Produit	Unité	Carton	Palette	Unité de vente
ALKTA 300	5 ml	25 ml	700 ml	carton
ALKTA 450	5 ml	10 ml	400 ml	carton



ROULEAUX ET TABLES DE PLOMB



Produit de qualité
thermolaqué sur-mesure

Disponibilité
immédiate

Rouleaux de plomb plissé

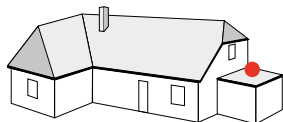
Produit	Désignation	Largeur	Réf.	Code article					
				Coloris					
				<input type="checkbox"/> Naturel	<input checked="" type="checkbox"/> Rouge	<input checked="" type="checkbox"/> Brun	<input checked="" type="checkbox"/> Ardoise	<input checked="" type="checkbox"/> Sable	<input checked="" type="checkbox"/> Rose
	Longueur 5 ml - Epaisseur 4/10 ^e	100 mm	P001264	088631	088646	088622	088614	088658	088639
		130 mm	P001265	088632	088647	088623	088615	088659	088640
		150 mm	P001266	088633	088648	088624	088616	088660	088641
		200 mm	P001268	088634	088650	088625	088618	088661	088642
		250 mm	P001270	088635	088651	088626	088619	088662	088643
	Longueur 5 ml - Epaisseur 5/10 ^e	330 mm	P001271	088636	088653	088627	088620	088663	088644
400 mm		P001272	088637	088654	088628	088621	088664	088645	

Rouleaux de plomb lisse


Produit	Désignation	Largeur	Réf.	Code article					
				Coloris					
				<input type="checkbox"/> Naturel	<input checked="" type="checkbox"/> Rouge	<input checked="" type="checkbox"/> Brun	<input checked="" type="checkbox"/> Ardoise	<input checked="" type="checkbox"/> Sable	<input checked="" type="checkbox"/> Rose
	Longueur 5 ml - Epaisseur 9/10 ^e	200 mm	P001252	088587	088604	088582	088577	088609	088599
		250 mm	P001253	088588	088605	088583	088578	088610	088600
	Longueur 5 ml - Epaisseur 10/10 ^e	330 mm	P001255	088589	088606	088584	088579	088611	088601
		400 mm	P001256	088591					
		500 mm	P001257	088592					

Tables de plomb naturel

Produit	Désignation	Epaisseur	Réf.	Code article
				Coloris
				<input type="checkbox"/> Naturel
	Plomb lisse 1 x 2ml - NF 12588	1 mm	P001274	088675
		1,5 mm	P001275	088676
		2 mm	P001276	088677
		2,5 mm	P001277	088678
		3 mm	P001278	088679




ACCESSOIRES DE TOITURES TERRASSE



Produits de qualité
adaptés aux
toitures terrasse

Conformes au DTU 43.1

Crapaudines

Produit	Désignation	Dimensions	Réf.	Code article	
				Cuivre	Galva
	Crapaudine extensible	80-100 mm	P001871	089550	
	Crapaudine garde grève	200x200 mm	P001874		089551
					089553

Naissances EP

Produit	Désignation	Diamètre extérieur	Hauteur	Réf.	Code article
					Sans coloris
	Naissance EP Aluminium malléable platine 10/10 ^{ème} moignon 15/10 ^{ème}	75 mm	500 mm	P001436	088935
		95 mm		P001437	088936
		120 mm		P001435	088937
	Naissance EP Plomb épaisseur 25/10 ^{ème}	110x115 mm	P001438	088934	
		80x85 mm	P001440	088931	
		90x95 mm	P001441	088932	
		95x100 mm	P001442	088933	


Crosses de télévision

Produit	Désignation	Diamètre	Hauteur	Réf.	Code article	
					Plomb + Cuivre	Alu
	Crosse de télévision platine	60 mm	300 mm	P001698	089401	
		52 mm		P001697	089400	
	Crosse de télévision	60 mm		P001700		089403

Trop plein

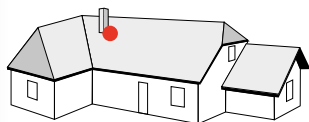
Produit	Désignation	Diamètre extérieur	Hauteur	Réf.	Code article	
					Plomb + Cuivre	Alu
	Trop plein 25/10 ^{ème} , platine 280x280	32 mm	400 mm	P002011	089731	
		42 mm		P002012	089732	
	Trop plein 25/10 ^{ème} , platine 300x300	52 mm		P001825	089606	
		60 mm		P001826	089607	
	Trop plein 10/10 ^{ème} , moignon 15/10 ^{ème}	30 mm		P001827		089468
		40 mm		P001828		089608
		50 mm		P001829		089609
		60 mm		P001830		089610

Solins aluminium

Produit	Désignation	Longueur	Hauteur	Déport	Réf.	Code article
						Alu
	Solins aluminium brut extrudé sans joint	300 cm	60 mm	7 mm	P001883	089597
			65 mm	15 mm	P001885	089599
	Solins aluminium brut extrudé avec joint		65 mm	15 mm	P001884	089598
			Solins aluminium brut extrudé plat avec joint mousse	73 mm		P001886
	Jonction pour solin aluminium extrudé				P001776	089318

ABERGEMENTS DE CHEMINÉE

Fixes et réglables



Une gamme complète et adaptée à vos besoins.

- **FIXE** : produit prêt à l'emploi, adapté pour le neuf.
- **RÉGLABLE** : produit convenant à n'importe quel type de cheminée, adapté pour la rénovation.



FIXE

- Étanchéité parfaite assurée par une double soudure : l'entourage en zinc est soudé sur le plomb à l'étain à l'extérieur et au mastic MS polymère à l'intérieur.
- Tenue assurée dans le temps grâce à des matériaux de qualité.
- Solution clé en main permettant une mise en œuvre simple et rapide.
- S'adapte aux pentes de 25 à 45% et à différents boisseaux, y compris les boisseaux isolés.
- Table en plomb 9/10^e.

RÉGLABLE

- Adaptation à tous les types de cheminées et de toitures (tuiles, ardoise et bardeau) et peut être complété par un kit de rallonge pour les cas particuliers.
- Bavette d'une largeur de 250 mm pour épouser tous les galbes de tuiles.
- Étanchéité renforcée par une bande de mousse (barrière à la poudreuse, poussière...).
- Large choix de coloris disponible.
- S'adapte aux pentes jusqu'à 100%.

Adhérence de l'enduit

Grâce à un profilé déployé en zinc de qualité



Support

Table en plomb résistante en 9/10^e

Soudure au MS Polymère

Côté intérieur de l'abergement en zinc sur la table de plomb

Soudure à l'étain

Côté extérieur de l'abergement en zinc sur la table de plomb



Etanchéité

Bande de mousse fournie pour compléter l'étanchéité

Réglable

4 pièces en zinc coulissantes et adaptables



Soudure

À l'étain différentes pièces assurant une étanchéité parfaite

Finition

Pli en zinc permettant la pose d'un joint mastic



Bavette plomb

Clichée sur l'abergement largeur 250 mm et disponible en 6 coloris permettant de répondre à tous les besoins



Abergements fixes

Mise en œuvre et pose



1- Retirer les tuiles autour du boisseau ou de la souche de cheminée.



2- Mettre en place l'abergement fixe autour du boisseau.



3- Dérouler la table sur les tuiles.



4- Nous préconisons de replier les bords extérieurs de la table.



5- Maroufler la table sur la première rangée de tuiles.



6- Repositionner les tuiles périphériques.

Abergements réglables

Mise en œuvre et pose



1- Retirer les tuiles autour du boisseau ou de la souche de cheminée.



2- Mettre en place les 4 pièces de l'abergement et les resserrer autour du boisseau. Vérifier que les pièces arrière recouvrent celles avant d'au moins 30 mm.



3- Fixer l'abergement avec des pinces en zinc et clous adaptés.



4- Après avoir soudés les 4 éléments, coller le joint mousse sur le pourtour de l'abergement.




5- Maroufler la bavette plomb sur la première rangée de tuiles.



6- Repositionner les tuiles périphériques avec un espace d'écoulement des eaux pluviales supérieur à 8 cm. Finir l'ouvrage en tirant un joint mastic entre le boisseau et l'abergement.

ABERGEMENTS DE CHEMINÉE

Abergements fixes

Produit	Désignation	Cotes ext. boisseau	Réf.	Code article
	Abergement zinc naturel avec profilé arrêt enduit sur table en plomb 9/10°	26 x 26 cm	P001138	088295
		30 x 30 cm	P001139	088296
		30 x 50 cm	P001140	088297
		35 x 35 cm	P001141	088298
		35 x 60 cm	P001142	088299
		38 x 38 cm	P001143	088300
		40 x 40 cm	P001144	088301
		40 x 60 cm	P001145	088302
		43 x 43 cm	P001146	088303
		45 x 45 cm	P001147	088304
		50 x 30 cm	P001148	088305
		60 x 35 cm	P001149	088306
		60 x 40 cm	P001150	088307
		Hors standard	P001151	088308

Abergements réglables

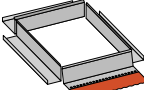
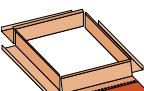
Produit	Désignation	Réf.	Code article					
			Coloris bavette					
			<input type="checkbox"/> Naturel	<input checked="" type="checkbox"/> Rouge	<input checked="" type="checkbox"/> Brun	<input checked="" type="checkbox"/> Ardoise	<input checked="" type="checkbox"/> Sable	<input checked="" type="checkbox"/> Rose
	Abergement zinc naturel réglable avec bavette plomb thermolaquée clinchée sur profil zinc - 30 à 60 cm	P001153	088312	088314	088311	088310	088315	088313
	Abergement zinc naturel réglable avec bavette plomb thermolaquée clinchée sur profil zinc - 60 à 110 cm	P001154	088318	088320	088317	088316	088321	088319
	Abergement cuivre réglable avec bavette plomb thermolaquée clinchée sur profil cuivre - 30 à 60 cm	P001135	088287	088285				
	Abergement cuivre réglable avec bavette plomb thermolaquée clinchée sur profil cuivre - 60 à 110 cm	P001136	088290	088292				
				<input checked="" type="checkbox"/> Zinc prépatiné noir				
	Abergement zinc pour toiture ardoise et bardeau 30 à 60 cm	P001152	088309					

Conditionnement

Unité	Carton	Palette	Unité de vente
1 unité	1 unité	Nous consulter	unité

ACCESSOIRES D'ABERGEMENTS

Kits réglables


Produit	Désignation	Réf.	Code article					
			Coloris bavette					
			<input type="checkbox"/> Naturel	<input checked="" type="checkbox"/> Rouge	<input checked="" type="checkbox"/> Brun	<input checked="" type="checkbox"/> Ardoise	<input checked="" type="checkbox"/> Sable	<input checked="" type="checkbox"/> Rose
	Kit rallonge zinc naturel avec bavette plomb thermolaquée clinchée sur profil zinc . Pour boisseau maxi : 110 x 110 cm. Kit composé de 4 pièces de rallonge.	P001160	088330	088332	088329	088328	088333	088331
	Kit rallonge cuivre avec bavette plomb thermolaquée clinchée sur profil cuivre . Pour boisseau maxi : 110 x 110 cm. Kit composé de 4 pièces de rallonge.	P001159	088324	088326				

Supports pour boisseau

Produit	Désignation	Cotes ext. boisseau	Réf.	Code article
	Acier galvanisé à chaud Visserie fournie Autres modèles sur commande.	20 x 20 cm	P001993	089713
		20 x 40 cm	P001994	089714
		25 x 25 cm	P001995	089715
		25 x 50 cm	P001996	089716
		26 x 26 cm	P001997	089717
		30 x 30 cm	P001998	089718
		30 x 50 cm	P001999	089719
		35 x 35 cm	P002000	089720
		40 x 40 cm	P002001	089721
		50 x 30 cm	P002002	089722
		Hors standard	P001991	089711

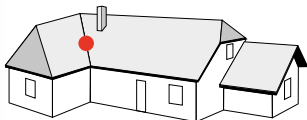
Conditionnement

Unité	Carton	Palette	Unité de vente
1 unité	1 unité	Nous consulter	unité



NOUES AUTOPORTANTES

NOOK®

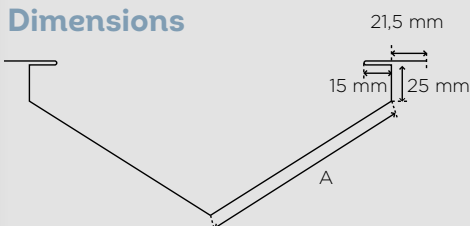


Autoportante et facile à mettre en œuvre, la NOOK® canalise et reconduit au niveau de ce point singulier l'évacuation des eaux pluviales à l'égout. Sa conception conforme aux DTU série 40 assure une étanchéité parfaite entre les éléments de couverture et le métal.



- La première noue conforme aux DTU 40/21 et 40/211.
- Autoportante : pose rapide sans fond de noue.
- Fiable et étanche.
- Matériaux résistants et durables : acier galvanisé Z275 qualité toiture et déclinaison zinc normé.
- 4 métaux disponibles en 9 déclinaisons.
- 2 développés : 400 et 500 mm.
- Recouvrement de 15 cm, sans soudure permettant une parfaite étanchéité.
- Percée avec trous oblongs acceptant les dilatations.
- Fixation par vis ou pointe directement sur le liteau.

Dimensions



DÉVELOPPÉ 400 | A = 124 mm

DÉVELOPPÉ 500 | A = 174 mm

Relevé et retour

De respectivement 25 et 15 mm sécurisant l'étanchéité




Trou de préfixation oblong de 10 x 4 mm

Permettant la fixation par vis ou pointe tout en acceptant les dilatations

Recouvrement

De 15 cm assurant un emboîtement parfait et étanche



Zone d'écoulement

Mise en œuvre et pose Cas spécifique d'une pose avec fond de noue




1- Le litage ainsi que les liteaux filants sont réalisés conformément aux prescriptions DTU. L'emploi d'une fonçure est possible et devra dans le cas d'absence d'écran de sous-toiture être mise en œuvre dans le plan des chevrons.



2- Après avoir préparé le pied de noue en découpant la partie basse en alignement de la ligne d'égout, les noues sont emboîtées de bas en haut en respectant le recouvrement de 15 cm.



3- La fixation s'effectue sur les liteaux filants dans les trous de fixation oblongs conçus à cet effet.





4- Avant d'être posées, les tuiles sont découpées parallèlement à l'axe de la noue. Elle doivent être fixées à leur support et respecter le recouvrement minimal prévu de leur DTU de référence.


Références et codes articles

Produit	Réf.	Code article									
		Zinc naturel	Zinc prépatiné Ardoisé	Zinc prépatiné Gris	Coloris laquage acier galvanisé						
		■	■	■	■ Alu zinc	■ Cuivre	■ Noir	■ Sable	■ Rouge	■ Brun	
Développé 400 mm	P001292	090631	090623	090622							
Développé en acier laqué 400 mm	P001293						090624	090627	090626	090625	
Développé 400 mm en alu zinc	P001294				090628						
Développé 400 mm en cuivre	P001295					090629					
Développé 500 mm	P001296	090556	090621	090620							
Développé 500 mm	P001298				090636						
Développé 500 mm	P001299					088719					
Développé 500 mm en acier laqué	P001297						090632	090635	090634	090633	


Zinc



Zinc naturel



Zinc prépatiné Ardoisé



Zinc prépatiné Gris


Acier galvanisé laqué



Rouge


Sable


Brun

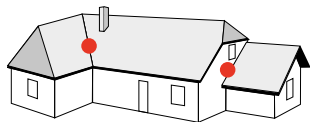

Noir


Aluzinc


Cuivre

Conditionnement


Unité	Carton	Palette	Unité de vente
2ml	NA	300 ml (400 mm)	unité
2ml	NA	200 ml (500 mm)	unité



NOUES ET COULOIRS

Pour tous les besoins
et spécificités régionales

Durabilité et maintien
garantis dans le temps



Noues à pinces

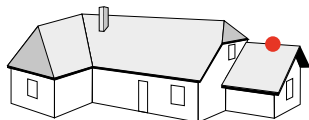
Produit	Désignation	Réf.	Code article				
			Zinc naturel ■	Zinc prépatiné □ Gris	Zinc prépatiné ■ Noir	Cuivre ■	Galva ■
	Développé 250 mm - Longueur 2 ml	P001460	088752				
		P001461	088754	088758	088757		
	Développé 333 mm - Longueur 2 ml	P001462				088756	
		P001463					088763
	Développé 333 mm - Longueur 3 ml	P001464	088759	088762	088761		
		P001465				088760	
		P001466					088764
	Développé 400 mm - Longueur 2 ml	P001467	088765	088768	088767		
		P001468				088766	
		P001469					088773
	Développé 400 mm - Longueur 3 ml	P001470	088769	088772	088771		
		P001471				088770	
		P001472					088774

Couloirs zinc

Produit	Désignation	Réf.	Code article		
			■ Zinc naturel	□ Alu zinc	■ Cuivre
	Développé 220 mm - Longueur 2 ml A : 70 mm - B : 120 mm - C : 30 mm	P001974		089688	
		P001978	089694		
		P001976			089692
	Développé 280 mm - Longueur 2 ml A : 70 mm - B : 180 mm - C : 30 mm	P001975		089689	
		P001979	089695		
		P001977			089693

Bavettes latérales

Produit	Désignation	Réf.	Code article	
			□ Alu zinc	■ Cuivre
	Développé 225 mm - Gauche droite - Longueur 2 ml A : 50 mm - B : 155 mm - C : 20 mm	P001961	089662	
		P001962		089663



FAÎTAGES MÉTALLIQUES



Produits de qualité
assurant la finition
et l'étanchéité

Adaptés toitures ardoise

Faîtages simples à pincés

Produit	Désignation	Réf.	Code article			
			Zinc naturel ■	Zinc prépatiné □ Gris	Zinc prépatiné ■ Noir	Cuivre ■
	Dimensions 250 x 0,65 mm - Longueur 2 ml	P001291	090049	088695	088694	
	Dimensions 333 x 0,65 mm - Longueur 2 ml	P001289	090050	088699	088697	
	Dimensions 400 x 0,65 mm - Longueur 2 ml	P001290	088702	088703	088701	
	Dimensions 250 x 0,55 mm - Longueur 2 ml	P001282				088692
	Dimensions 333 x 0,55 mm - Longueur 2 ml	P001283				088696
	Dimensions 400 x 0,55 mm - Longueur 2 ml	P001284				088700

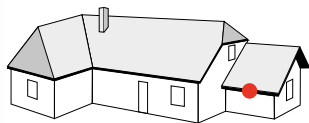
Faîtages simples à ourlets

Produit	Désignation	Réf.	Code article			
			Zinc naturel ■	Zinc prépatiné □ Gris	Zinc prépatiné ■ Noir	Cuivre ■
	Dimensions 250 x 0,65 mm - Longueur 2 ml	P001286	088682	088683	088681	
	Dimensions 333 x 0,65 mm - Longueur 2 ml	P001287	088686	088687	088685	
	Dimensions 400 x 0,65 mm - Longueur 2 ml	P001288	088690	088691	088689	
	Dimensions 250 x 0,55 mm - Longueur 2 ml	P001279				088680
	Dimensions 333 x 0,55 mm - Longueur 2 ml	P001280				088684
	Dimensions 400 x 0,55 mm - Longueur 2 ml	P001281				088688

Conditionnement

Produit	Unité	Carton	Palette	Unité de vente
NOUES	2ml	NA	NA	unité
COULOIRS	2 ml	20 ml	NA	carton
FAITAGES	2 ml	10 ml	Nous consulter	carton

LARMIERS




Les écrans souples de sous-toiture doivent obligatoirement reposer sur une bande rigide formant un larmier. Ce larmier évite que l'écran ne forme, au niveau de l'égout, des « augets » susceptibles de retenir des poches d'eau, d'obstruer la ventilation, de protéger l'écran des UV.



- Produits prêts à l'emploi permettant la reconduction des eaux et la finition à l'égout.
- Permet de stabiliser en partie basse l'écran de sous-toiture.
- Conformés au DTU 40.29 et aux aléas du climat (gel, intempéries...).

Disponibles en 4 matières

Zinc naturel,
Zinc prépatiné Gris,
Zinc prépatiné Noir,
Alu zinc.



Dimensions

Développé 166 mm.
Longueur 2 ml.



Mise en œuvre et pose du larmier avec le SARKEO FEU+



1- Poser le larmier pour assurer la jonction entre l'écran et la gouttière.



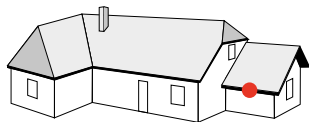
2- Poser l'écran de sous-toiture en adaptant le recouvrement selon la pente puis enlever l'adhésif et maroufler l'écran sur le larmier. Puis remonter vers le faîtage.

POSE OBLIGATOIRE (DTU 40.29)

Pour assurer une bonne étanchéité en bas de pente, le larmier permet de reconduire et d'évacuer les eaux de pluie et la fonte de la neige poudreuse recueillies par l'écran vers la gouttière. Disponible en développé 166 mm, longueur 2 ml.

Références et codes articles

Produit	Désignation	Réf.	Code article			
			Zinc naturel ■	Zinc prépatiné □ Gris	Zinc prépatiné ■ Noir	Alu zinc ■
	Développé 166 mm	P002132	090394	090396	090395	
		P002133				090397



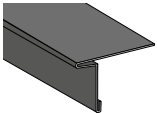
ÉGOUTS




Produits prêts à l'emploi
permettant la reconduction
des eaux et la finition à l'égout

Conformes aux DTU

Bandes d'égout non ventilées

Produit	Désignation	Réf.	Code article	
			Zinc prépatiné	Noir
	Développé 250 mm	PO01033	089654	

Bandes d'égout ventilées

Produit	Désignation	Réf.	Code article			
			Zinc naturel	Zinc prépatiné Gris	Zinc prépatiné Noir	Cuivre
	Développé 246 mm	PO01036	088052	088051	088050	
		PO01034				088048

Pattes de fixation

Désignation	Réf.	Code article	
		Galva	Cuivre
Patte de fixation pour bande d'égout 2 au ml	PO01989	089710	
	PO01990		089709

Conditionnement

Produit	Unité	Carton	Palette	Unité de vente
LARMIER	2 ml	20 ml	NA	carton
BANDE D'EGOUT	2 ml	10 ml	NA	carton
PATTE DE FIXATION	unité	100 unités	NA	unité



Une gamme de produits permettant la ventilation de la sous-face de la couverture, essentielle pour la pérennité de l'ouvrage.

VENTILATION SOUS-TOITURE

48 FAÎTAGES

- 48 Closoirs rigides
 - SHARK+
- 50 Closoirs souples
 - SIROKO+
 - ZEF
- 54 Faîtages ventilés

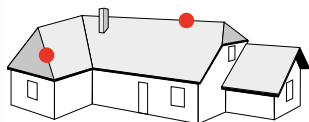
55 VERSANTS

- 55 Chatières et chapeaux
- 56 Tuile plate de ventilation métallique
- 58 Liteaux ventilés
- 60 Closoirs d'égout peigne



CLOSOIRS RIGIDES

SHARK+®



Ces closoirs sont certifiés QB35



Solides et durables, les closoirs rigides SHARK+ assurent parfaitement leurs fonctions de ventilation et de complément d'étanchéité au niveau du faîtage et de l'arêtier.



- Le SHARK+ dispose d'une forme de corps permettant un marouflage du plomb aisé et une meilleure résistance à l'arrachement.
- Capacité de ventilation exceptionnelle de 100 cm²/ml qui assure la pérennité de la toiture.
- Mise en oeuvre aisée grâce à un taux de marouflage adapté à tous les modèles de tuiles, y compris les plus galbées.
- Corps en acier galvanisé qualité toiture assurant une excellente résistance mécanique et une bonne tenue dans le temps.
- Bavette latérale en plomb ne nécessitant pas de butyle ce qui permet une pose par tout temps sans contrainte d'avoir un support sec et propre.
- Grand choix de coloris et de largeurs de bavettes pour s'adapter à tous les types de tuiles.
- Forte résistance mécanique qui garantit ventilation, tenue et durabilité.

Ouvertures

Situées sur le haut du corps pour une mise hors d'eau, les multiples pores garantissent une ventilation performance de 100 cm²/ml.



NOUVEAU !

Bavette plomb

Disponible en 3 largeurs différentes et 9 coloris pour une pose sur tous types de tuiles. L'absence de butyle permet une pose par tout temps.

Grugeage

Pour l'emboîtement permettant une mise en oeuvre facile.

Forme du corps

Conçu pour s'adapter au faîtage et s'orienter naturellement dans le sens de la pente.



NOUVEAU !

Fixation mécanique

Très résistante par système SHARK.



Enrobage

Durable
Corps en acier galvanisé Z275, gage d'une excellente résistance mécanique et tenue dans le temps.

Taux de marouflage

Spécifiques pour chaque largeur de bavette afin de s'adapter à tous les galbes de tuiles.

Mise en œuvre et pose*



1- Prendre les mesures du complexe closoir-faîtière et déterminer les hauteurs de la lisse de rehausse et du bois de fourrure pour qu'à posteriori la faîtière ne repose pas sur le closoir.



2- Après avoir positionné et fixé la lisse de rehausse, le closoir ventilé est posé sur celle-ci.



3- Fixer le bois de fourrure sur le corps du closoir.



4- Maroufler les bavettes du closoir sur les tuiles. Positionner et fixer les faîtières de manière à ce que le recouvrement soit opposé aux vents dominants. Appliquer de l'huile de patine sur les bavettes plomb, pour optimiser la résistance à la corrosion. Recouvrir le closoir rigide Shark+ avec les tuiles faîtières ou les arêtiers, compatibles avec les petits éléments de couverture utilisés en plain carré.

* Photos et illustrations des produits non contractuelles

Références et codes articles


Désignation	Largeur bavette	Réf.	Code article								
			Coloris bavette								
			Naturel	Rouge	Brun	Ardoise	Sable	Rose	Rouge vieilli	Sable vieilli	Rose vieilli
SHARK+ plomb plissé Longueur 2 ml	90 mm	PO01162	088280	088274	088268	088266	088276	088270	088208	088278	088272
	120 mm	PO01161	088210	088212	088216	088214	088224	088218	088222	088226	088220
	140 mm	PO01164	088246	088238		088228	088242	088232	088240	088244	088236

Compatibilité closoir / galbes de tuiles

	G0	G1	G2	G3
SHARK+ 90	●	●		
SHARK+ 120			●	
SHARK+ 140				●

Avertissement

L'état actuel de connaissances indique un risque possible d'incompatibilité chimique entre le plomb et certains isolants ou autres composants dérivés en fibre de bois. Il est ainsi préconisé de ne pas utiliser les closoirs SHARK+ avec ces produits dérivés en fibre de bois pour éviter l'exclusion de toute garantie.

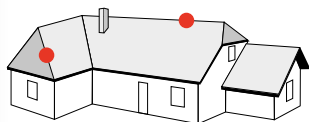


Conditionnement

Unité	Carton	Palette	Unité de vente
2 ml	12 ml	288 ml	carton

CLOSOIRS SOUPLES

SIROKO+®



Closoirs universels souples bi-composants assurant les fonctions de ventilation et de complément d'étanchéité au niveau du faîtage et de l'arêtier.



- Produit très résistant grâce à une fixation mécanique par couture de la bavette sur le corps en polypropylène.
- Corps traité anti-UV et résistant aux aléas du climat.
- Disponible en rouleau unitaire de 5 ml (carton de 20 ml / Palbox de 480 ou 360 ml) ou en rouleau de 30 ml dans un carton dévidoir.
- Grande capacité de ventilation allant de 150 à 200 cm²/ml selon les produits grâce au maillage de fibres en polypropylène.
- Adhérence renforcée grâce à la bande de butyle coulée dans l'onde.
- Bavette aluminium avec un taux de plissage de 40%.
- Bavette avec bords repliés moins coupants.
- Grand choix de largeurs de bavettes et de coloris pour s'adapter à toutes les teintes et galbes de tuiles.

Fixation de bavette alu

au corps par une couture solide et durable.



Bande centrale renforcée

- permet une meilleure tenue sur le support
- facilite la mise en œuvre et la fixation

Large bande de butyle

de qualité coulé dans l'onde assurant une bonne adhérence quel que soit le support.



Bavette aluminium plissé

disposant d'un taux de marouflage de 40%.



Corps

composé d'un treillis en polypropylène traité anti-UV.

Bords repliés
moins coupants.

Mise en œuvre et pose



1- Après avoir positionné la lisse de rehausse dans l'axe du faitage, dérouler et positionner le closoir sur celle-ci.



2- Fixer le closoir au niveau de la bande de renforcement à l'aide d'agrafes ou de pointes.



3- Retirer la bande de protection butyle à l'avancement, presser et maroufler les bavettes sur les tuiles.



4- Positionner et fixer les fainières de manière à ce que les recouvrements soient opposés aux vents dominants.


Références et codes articles

Désignation	Conditionnement			Largeur	Réf.	Code article carton			
	Longueur unitaire	Carton	Palette			Coloris			Nouveau
						Rouge	Brun	Ardoise	Sable
SIROKO+ Bavette plissé alu Carton / Palette	5 ml	20 ml	500 ml	210 mm	SIROKO+5	091555	091553	091554	x
	5 ml	20 ml	500 ml	240 mm	SIROKO+4	091550	091551	091549	x
	5 ml	20 ml	500 ml	310 mm	SIROKO+3	091540	091542	091541	x
	5 ml	20 ml	400 ml	370 mm	SIROKO+2	091537	x	091536	093505
	5 ml	20 ml	400 ml	390 mm	SIROKO+1	091532	x	091533	093507
	30 ml	30 ml	360 ml	310 mm	SIROKO+3.1	091531	091530	091529	x
	30 ml	30 ml	360 ml	370 mm	SIROKO+2.1	091523	x	091522	093508
30 ml	30 ml	360 ml	390 mm	SIROKO+1.1	091519	x	091518	093509	

Désignation	Conditionnement			Largeur	Réf.	Code article Palbox			
	Longueur unitaire	Carton	Palette			Coloris			Nouveau
						Rouge	Brun	Ardoise	Sable
SIROKO+ Bavette plissé alu Rouleau unitaire / PalBox	5 ml	x	480 ml	310 ml	SIROKO+3	091588	x	091589	x
	5 ml	x	360 ml	370 ml	SIROKO+2	091590	x	x	093506

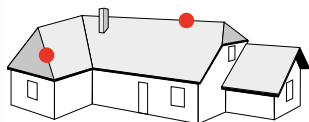
Dimension fronton :
L 120 x H 40 cm

Dimension PalBox :
L 120 x l 80 x H 110 cm



CLOSOIRS SOUPLES

ZEF®





Closoirs universels souples tout aluminium assurant les fonctions de ventilation et de complément d'étanchéité au niveau du faîtage et de l'arêtier.



- Corps en aluminium 150 microns pour une très grande résistance et tenue.
- Disponible en plusieurs coloris et dimensions pour s'adapter à toutes les tuiles.
- Micro-perforations qui assurent une ventilation de 150 cm²/ml.
- Forte adhérence assurée par une large bande de butyle.
- Mise en oeuvre facilitée nécessitant peu de matériel.
- Produit léger et facilement stockable.

Butyle de qualité

assurant une bonne adhérence.



Corps

durable et résistant en aluminium 150 microns.

Ventilation

assurée par des micro-perforations évitant la pénétration de neige poudreuse ou de nuisibles.



Mise en œuvre et pose



1- Après avoir positionné la lisse de rehausse dans l'axe du faitage, dérouler et positionner le closoir sur celle-ci.



2- Fixer le closoir au niveau de la bande de renforcement à l'aide d'agrafes ou de pointes.



3- Retirer la bande de protection butyle à l'avancement, presser et maroufler les bavettes sur les tuiles.



4- Positionner et fixer les faitières de manière à ce que les recouvrements soient opposés aux vents dominants.

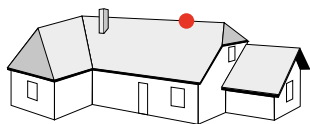
Références et codes articles

Désignation	Longueur	Largeur	Réf.	Code article			
				Coloris			
				Rouge	Brun	Ardoise	Rose vieilli
ZEF bavette plomb plissé	5 ml	300 mm	CLOSEOALU01	090162	090161	090160	
		390 mm	CLOSEOALU04	090179	090178	090177	090173
	10 ml	390 mm	CLOSEOALU05	090181		090180	090174

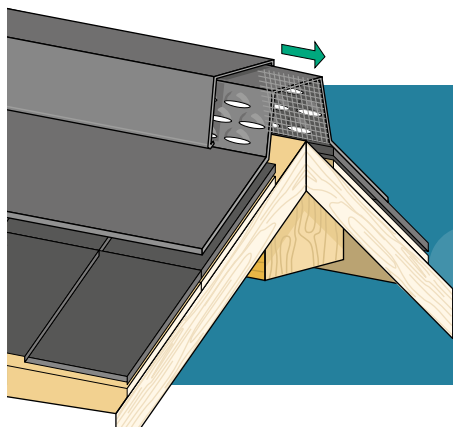


Conditionnement

Unité	Carton	Palette	Unité de vente
390 mm	20 ml	600 ml	carton
300 mm	20 ml	720 ml	carton



FAÎTAGES VENTILÉS



Assure la ventilation
pour les toitures ardoise
et bardeau

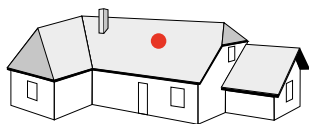
Faîtages ventilés

Produit*	Désignation	Réf.	Code article			
			Coloris			
			NATZINC Zinc naturel ■	NAJAZINC Zinc prépatiné Noir ■	Acier galvanisé ■	Cuivre ■
	Faitage ventilé - Longueur 2 ml	P001988	089707	089708		
		P001986			089705	
		P001987				089706

Conditionnement

Unité	Carton	Palette	Unité de vente
2 ml	20 ml	NA	carton

DIAMANT HUGUENOT Coloris Argentique
et DOUBLE HP20 Huguenot Coloris Flammé Rustique







CHÂTIÈRES ET CHAPEAUX



S'adapte aux toitures
ardoise et métallique

Assure une très
bonne ventilation

Châtières

Produit	Désignation	Réf.	Code article			
			Coloris			
			NATZINC Zinc naturel ■	SQUALZINC Zinc prépatiné ■ Gris	NAJAZINC Zinc prépatiné ■ Noir	Cuivre ■
	Châtière à souder 1/2 ronde	P001965	089669	089670	089868	
		P001964				089867
	Châtière à souder triangulaire	P001967	089674	089673	089672	
		P001966				089671
	Châtière complète 1/2 ronde	P001969	089677	089678	089676	
		P001968				089675
	Châtière complète triangulaire	P001971	089682	089679	089681	
		P001970				089680

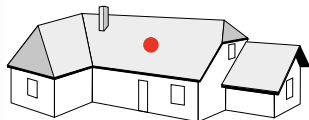
Chapeaux de ventilation

Produit	Désignation	Réf.	Code article	
			Coloris	
			NATZINC	Zinc naturel
	Chapeau de ventilation ø 80 mm avec grille	P001056		089666
	Chapeau de ventilation ø 100 mm avec grille	P001055		089665

Conditionnement

Produit	Unité	Carton	Palette	Unité de vente
CHÂTIÈRE RONDE / TRIANGLE	1 unité	10 unité	NA	unité
CHAPEAU DE VENTILATION	1 unité	10 unité	NA	unité

CHATIÈRE PLATE DE VENTILATION



La chatière plate assure une ventilation naturelle et efficace grâce à son concept. Son design lui permet une intégration parfaite et discrète pour les toitures en ardoises, fibre-ciment et bardeaux bitumés



- Discrète et esthétique grâce à sa teinte ardoisée, elle s'intègre parfaitement avec tout type d'ardoises
- Les ouvertures de 88cm² assurent une ventilation optimale
- Son design assure une parfait étanchéité et une redirection des eaux de pluie
- En zinc, durable et facile d'entretien
- Grille de ventilation assurant la protection contre les nuisibles
- Pente minimum : 30% (17°)

Universelle


D'une dimension de 310x350mm, elle s'adapte parfaitement avec les éléments qui l'entourent

Esthétique

Sa forme contemporaine et plate, ainsi que sa teinte ardoise en font un produit design.

Durable

Métal durable qualité toiture en zinc



Performante

Avec 88cm² de section et une forme optimale, les ouvertures assurent parfaitement leurs rôles de ventilation et de continuité de l'étanchéité de la couverture.



Facile à mettre en œuvre, la chatière plate s'intègre parfaitement et harmonieusement avec tout type d'ardoise.

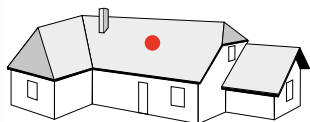
Référence et code article

Désignation	Réf.	Code article carton
		NAJAZINC Zinc prépatiné ■ Noir
Chatière plate de ventilation	P002270	093277

Conditionnement

Unité	Carton	Palette	Unité de vente
1 unité	10 unités	300 unités	carton


TUILE PLATE DE VENTILATION MÉTALLIQUE



Conforme au DTU 40.23, la tuile plate métallique assure la ventilation grâce à sa section en partie basse. Ses dimensions et sa conception permettent une parfaite adaptation et intégration avec la plupart des modèles de tuiles plates.



- Discrète, elle s'intègre parfaitement sur une toiture tuile plate.
- Les ouvertures situées en partie basse assurent une parfaite ventilation de 25 cm² théorique.
- Mise en œuvre simple et rapide grâce à 2 pattes de fixation situées en partie haute.
- Son format de 18x27 cm permet de s'adapter à la plupart des modèles de tuiles plates.
- Grille de ventilation assurant la protection contre les nuisibles.

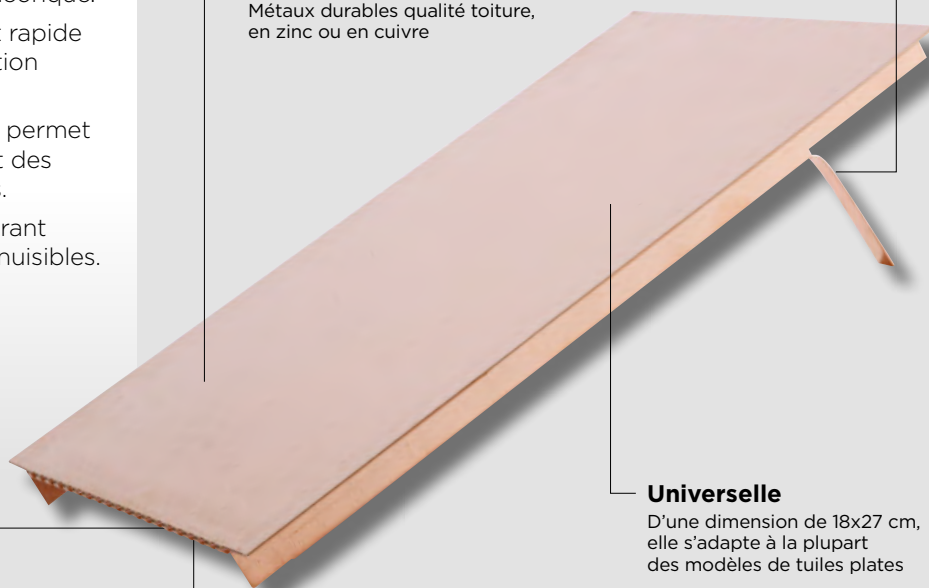


Pattes de fixation

2 pattes de fixation pour une mise en œuvre aisée

Durable

Métaux durables qualité toiture, en zinc ou en cuivre




Universelle

D'une dimension de 18x27 cm, elle s'adapte à la plupart des modèles de tuiles plates

Ouvertures

Situées en partie basse, elles assurent une ventilation de 25 cm² théorique



Grille de ventilation

Discrète, elle protège des nuisibles (volatiles, rongeurs, feuilles...)


Mise en œuvre et pose



La mise en œuvre est simple et rapide grâce aux pattes de fixation situées sur la partie haute de la tuile de ventilation. Grâce à son design discret, cette tuile plate de ventilation s'intègre parfaitement sur une toiture tuile plate.

Références et codes articles

Désignation	Réf.	Code article			
		Coloris			
		Zinc naturel ■	Zinc prépatiné □ Gris	Zinc prépatiné ■ Noir	Cuivre ■
Tuile plate de ventilation métallique 18x27	P002205	090918	090921	090914	
	P002204				090899
Tuile plate de ventilation métallique 20X30	P002305				094129

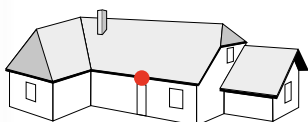


Conditionnement

Unité	Carton	Palette	Unité de vente
1 unité	40 unités	400 unités	carton

LITEAUX VENTILÉS ET CLOSOIRS D'ÉGOUT PEIGNE

VENTILATION DE SOUS-TOITURE




L'utilisation d'un liteau de ventilation constitue une bonne solution pour ventiler la sous-face des couvertures. Ils permettent non seulement l'écoulement de l'eau sous le liteau mais aussi, dans certains cas, le passage des fixations des gouttières. Le closoir d'égout peigne assure quant à lui la fonction d'anti-intrusion.



- Conforme aux exigences de ventilation en partie basse.
- Forte résistance mécanique.
- Évite l'intrusion de petits animaux sous la toiture.
- Non contraignant pour les fixations des gouttières.
- Résistance aux UV et aux aléas du climat (gel, intempéries...).


Liteau ventilé simple

pour les tuiles Faiblement Galbées, les tuiles Plates et Petits Moules.



Liteau ventilé avec peigne

pour les tuiles Fortement Galbées et Canal.




Disponibles

en coloris rouge et anthracite.



Closoirs d'égout peigne



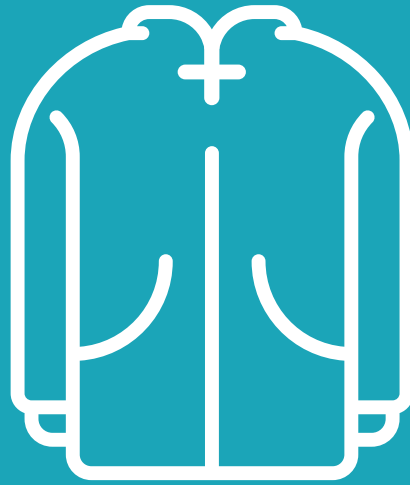
Liteaux ventilés

Désignation	Cdt		Base		Réf.	Code article	
	Carton	Palette	Largeur (mm)	Hauteur (mm)		Coloris	
						■ Rouge	■ Anthracite
Liteau ventilé simple Longueur 1 ml	100 ml	1000 ml	32	32	LIT01	090279	090278
Liteau ventilé avec peigne Longueur 1 ml	50 ml	700 ml	32	32+60	LIT02	090281	090277

Closoirs d'égout peigne

Désignation	Cdt		Hauteur (mm)	Réf.	Code article	
	Carton	Palette			Coloris	
					■ Rouge	■ Anthracite
Closoir d'égout peigne Longueur 1 ml	300 ml	4200 ml	60	CLOEG60	090152	
Closoir d'égout peigne Longueur 1 ml	200 ml	2000 ml	100	CLOEG100	090176	090175





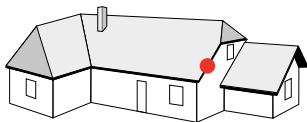
Une gamme de produits qui assure
une protection esthétique et durable des rives
et de la périphérie de votre toiture.

HABILLAGE


64 BANDES DE RIVES

- 64 Bandes de rive métalliques
- 67 Produits façonnés et bavettes plomb
- 68 Bande de rive à bavette





BANDES DE RIVE MÉTALLIQUES



Habille et protège
la planche de rive afin
d'assurer sa durabilité

Possibilité de sur-mesure

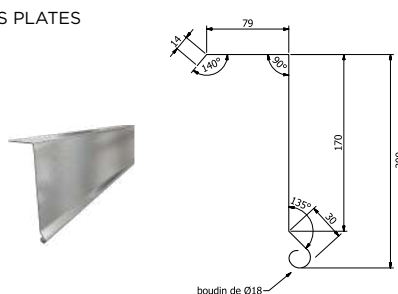
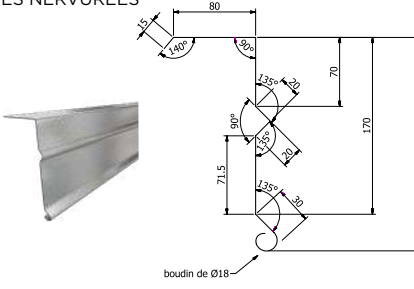
Bandes à ourlets ou Doublis

Produit	Développé x épaisseur (mm)	Réf.	Code article			
			Zinc naturel ■	Zinc prépatiné □ Gris	Zinc prépatiné ■ Noir	Cuivre ■
<p>FILM</p> <p>boudin de 14 mm</p>	120 x 0,65	P001100	088142			
	140 x 0,65	P001103	088145	088147	088146	
	166 x 0,65	P001106	088150	088152	088151	
	166 x 0,50	P001105				088149
	180 x 0,65	P001108	088154		088155	
	180 x 0,50	P001107				088153
	200 x 0,65	P001110	088158	088160	088159	
	200 x 0,50	P001109				088157
	220 x 0,65	P001112	088162		088163	
	220 x 0,50	P001111				088161
	250 x 0,65	P001114	088166	088168	088167	
	250 x 0,50	P001113				088165
	333 x 0,65	P001116	088170	088172	088171	
	400 x 0,50	P001118	088174		088175	

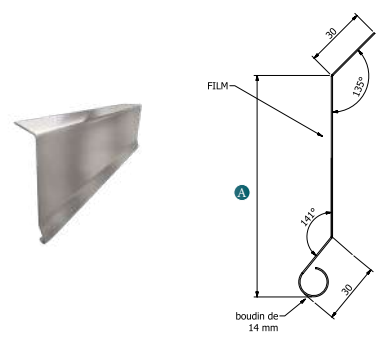
Bande à rabattre

Produit	Développé x épaisseur (mm)	Réf.	Code article
			■ Zinc naturel
<p>FILM ou noir</p>	66 x 0,50	P001022	088035

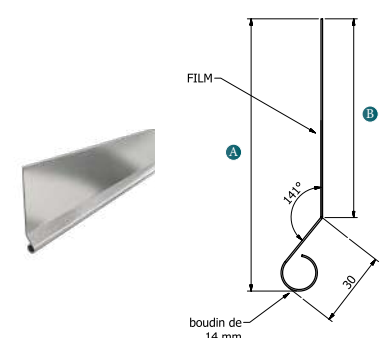
Bandes de rive EST

Produit	Développé x épaisseur (mm)	Réf.	Code article	
			Zinc naturel	Acier galvanisé
RIVES PLATES 	333 x 0,65	PO01611	089132	
	333 x 0,55	PO01614		089135
RIVES NERVURÉES 	345 x 0,65	PO01612	089133	
	345 x 0,55	PO01615		089136

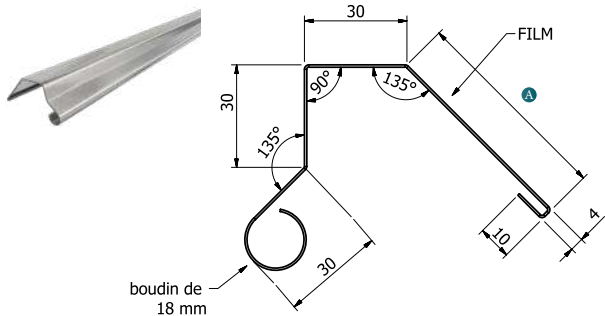
Bandes de rive à biseau

Produit	Développé x épaisseur (mm)	A mm	Réf.	Code article		
				Zinc naturel	Zinc prépatiné Gris	Zinc prépatiné Noir
	166 x 0,65	110	PO00761	087568		087570
	180 x 0,65	124	PO00762	087572	087573	
	200 x 0,65	144	PO00763	087576	087542	087577
	250 x 0,65	194	PO00764	087579		

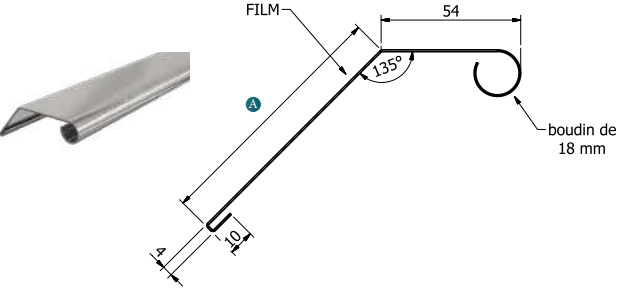
Bandes de rive astragales

Produit	Développé x épaisseur (mm)	A mm	B mm	Réf.	Code article		
					Zinc naturel	Zinc prépatiné Gris	Zinc prépatiné Noir
	166 x 0,65	140	110	PO00769	087582	087584	
	180 x 0,65	154	124	PO00770	087586		
	200 x 0,65	174	144	PO00771	087590	087592	
	250 x 0,65	224	194	PO00772	087594		087595

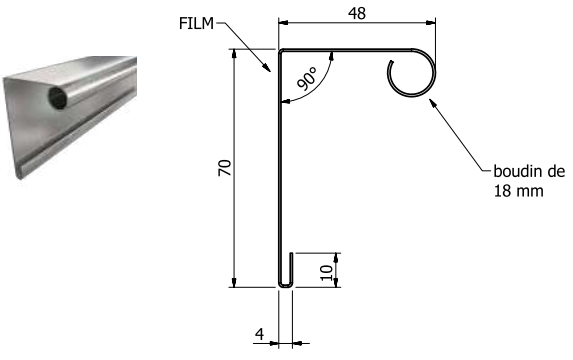
Bandes de rive grenobloises

Produit	Développé x épaisseur (mm)	A mm	Réf.	Code article	
				Zinc naturel	
	200 x 0,65	60	P000778		087599
	250 x 0,65	110	P000779		087550
	330 x 0,65	193	P000780		087553

Bandes de rive lyonnaises

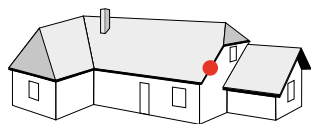
Produit	Développé x épaisseur (mm)	A mm	Réf.	Code article	
				Zinc naturel	
	200 x 0,65	96	P000785		087556
	250 x 0,65	146	P000786		087561
	330 x 0,65	229	P000787		087564

Main courante

Produit	Développé x épaisseur (mm)	Réf.	Code article	
			Zinc naturel	
	166 x 0,65	P001938		089571

Conditionnement

Unité	Carton	Palette	Unité de vente
2 ml	NA	NA	unité



PRODUITS FAÇONNÉS ET BAVETTES PLOMB

Corps en zinc naturel pour un habillage à l'esthétisme naturel

Bandes d'équerre zinc

Produit	Désignation	Dév. (mm)	Réf.	Code article	
				Coloris bavette	
				<input type="checkbox"/> Naturel	
	Bandes d'équerre zinc naturel + plomb plissé laqué Épaisseur bavette 4/10° Longueur 2 ml	224	P001039	088059	

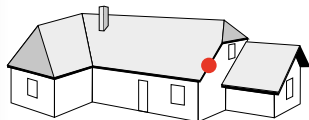
Raccords sur mur frontal zinc

Produit	Désignation	Dév. (mm)	Réf.	Code article	
				Coloris bavette	
				<input type="checkbox"/> Naturel	<input checked="" type="checkbox"/> Rouge
	Raccords sur mur frontal zinc naturel + plomb plissé laqué Épaisseur bavette 4/10° Longueur 2 ml	225	P001786	089443	089440

Rives universelles

Produit	Désignation	Dév. (mm)	Réf.	Code article	
				Zinc naturel	Zinc prépatiné Noir
	Rives universelles zinc naturel + plomb lisse pour toiture ardoise et bardeau 4/10° Longueur 2 ml	225	P001608	089138	
					089139

BANDES DE RIVE À BAVETTE



**DÉCOUVREZ
L'ENSEMBLE DE
LA GAMME BANDE
DE RIVES À BAVETTE
AU VERSO >**

La gamme des bandes de rive à bavette dispose de produits prêt-à-poser assurant les fonctions d'étanchéité et de protection au niveau de la planche de rive





- Produits prêts-à-poser pour une mise en œuvre facile et rapide
- Qualité de produit pour une finition nette et esthétique
- Déclinaison de produit permettant de s'adapter aux différents besoins neuf ou rénovation
- Matériaux résistants et durables
- Excellent taux de marouflage

Résistance

Fixation mécanique par clinchage

Etanchéité

Bavette facile à mettre en œuvre pour assurer l'étanchéité entre la rive et la tuile




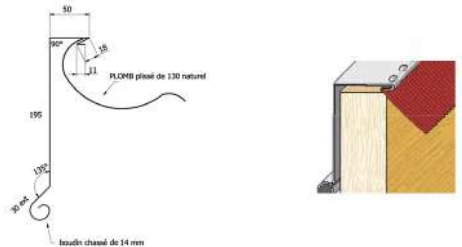
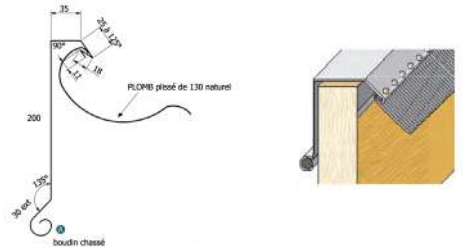
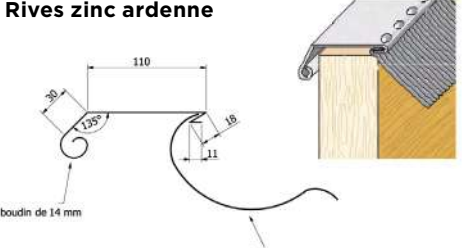
Finition

Boudin assurant une parfaite finition

Esthétique

Corps en Zinc naturel pour un rendu haut de gamme

Références et codes articles

Produits	Désignation	A mm	B mm	Dév. (mm)	Réf.	Codes articles Coloris bavette		
						NATUREL	ROUGE	SABLE
Rives zinc avec bavette 210 - 230 	Bande de rive zinc + bavette plomb plissée naturel Epaisseur bavette : 4/10 ^e	224	210	358	P000794	087603		
		244	230	378	P000795	087604		
Rives zinc lutèce avec bavette 	Rives lutèce zinc naturel + plomb plissé Epaisseur bavette : 4/10 ^e			333	P001621	089156	089157	
Rives zinc naturel 	Rive zinc naturel + plomb plissé Epaisseur bavette : 4/10 ^e	Ø 14		352	P001622	089146	089147	
		Ø 18		367	P001623	089141	089142	
Rives zinc ardenne 	Rive ardenne zinc naturel + plomb plissé Epaisseur bavette : 4/10 ^e			223	P001620	089161	089162	089163

Coloris bavettes

Zinc



Naturel



Rouge




Sable



Zinc naturel

Conditionnement

Unité	Carton	Palette	Unité de vente
2 ml	NA	NA	unité



Des produits de décoration traditionnels pour conserver
le caractère authentique de votre couverture

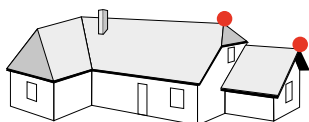
ORNEMENTATION

73 MÉTALLIQUE

- 73 Épis simples
- 73 Épis spéciaux
- 73 Décorations
- 73 Frontons







ORNEMENTS



Pièces de qualité réalisées
par des ornementistes expérimentés

Disponibles sur demande en zinc naturel,
zinc patiné noir et gris, cuivre

Épis simples



Épis spéciaux




Décorations



Œil de bœuf



Faitage



Membron



Natzinc Squalzinc Najazinc Cuivre

Produits sur-mesure : adressez-vous à votre interlocuteur habituel

Frontons

Produit	Désignation	Réf.	Code article			
			Coloris			
			Zinc naturel	Zinc prépatiné Noir	Ardoise	Cuivre
	Fronton pour toiture ardoise et bardeau	P002060	089818			
		P002060		089817		
		P002058			089815	
		P002059				089816

VENTI DE L'H



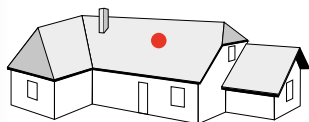
LATION ABITAT

76 VENTILATION

76 Kit de raccordement VMC pour tuile
à douille : - MANGOUSTE

KIT DE RACCORDEMENT VMC POUR TUILE À DOUILLE

MANGOUSTE



La Mangouste est
validée par les outils
de dimensionnement
aéraulique des entreprises :



Répondant au marché du neuf mais aussi à celui de la rénovation, la Mangouste est un kit complet pour les tuiles à douille afin de faciliter la mise en œuvre des VMC et répondant aux nouvelles réglementations (DTU 68.3 et CPT 3615).



- Conformité au DTU 68.3 et au CPT n° 3615 (mise en œuvre des VMC) avec nos tuiles à douille allant de 125 mm à 160 mm.
- Perte de charge < 25 Pa pour un débit de 200 m³/h (essai selon la norme EN 13141 dans le laboratoire du CETIAT)
- Mise en œuvre par le couvreur sans intervention dans les combles.
- Isolation thermique pour éviter la condensation dans la gaine.
- La traversée de l'écran de sous-toiture est étanche à l'air et à l'eau grâce à notre membrane d'étanchéité.
- Matériaux résistants aux UV, aux températures extrêmes ainsi qu'à l'humidité.

Découvrez
notre produit en vidéo



Manchon
Décliné en 2 diamètres selon le diamètre utile de la tuile à douille (de 125 à 160 mm), longueur de 500 mm



Grille anti-intrusion
(volatiles, rongeurs, feuilles, etc.)



Isolant

En mousse permet d'éviter la condensation à l'intérieur du tube



Membrane d'étanchéité

positionnée sur l'écran de sous-toiture permettant une étanchéité optimale à l'air et à l'eau



Adhésif prêt à l'emploi

Raccord multi-diamètres

Permet de fixer des gaines de 125 à 160 mm pour VMC auto réglable, hygro-réglable et double flux



Collier de serrage

Inclus dans le kit pour attacher la gaine



Mise en œuvre et pose



1- Déterminer le positionnement final de la tuile à douille. Enlever les tuiles du rang supérieur ainsi que la tuile voisine recouvrant la tuile à douille.



2- Positionner correctement le manchon au centre de la tuile à douille. Le sens d'inclinaison du manchon est indiqué par un repère.



3- Repérer le point de découpe de l'écran de sous toiture.



4- Positionner la membrane à l'aide du repère précédent et tracer la zone de découpe centrale.




5- Découper la zone, sur l'écran de sous toiture, repérée préalablement. Fixer la membrane à l'aide de l'adhésif.



6- Mettre le manchon dans la tuile à douille, puis l'isolant et visser le raccord multi-diamètres. Fixer le collier de serrage autour du raccord.



7- Positionner l'ensemble en s'assurant de la bonne étanchéité avec la membrane (si nécessaire, suivant la configuration de pose et du modèle de tuile, prévoir une découpe de la mousse).



8- Positionner la grille anti intrusion et fixer la lanterne avec un mastic de collage sur la tuile à douille.

Références et codes articles

Désignation	Réf.
MANGOUSTE 125 - Kit de raccordement VMC pour tuile à douille Ø 125	MANG.125
MANGOUSTE 160 - Kit de raccordement VMC pour tuile à douille Ø 160	MANG.160

Compatibilité tuile à douille

	FOG	FAG	PLATE	PETIT MOULE	CANAL
Ø 160	<ul style="list-style-type: none"> • OMÉGA MAX Ste Foy • OMÉGA 10 Ste Foy • PLEIN SUD Gélis • AQUITAINE Poudenx • MÉRIDIONALE Poudenx • CANAL S Poudenx • MÉDIANE PLUS Gélis 	<ul style="list-style-type: none"> • HP 10 Huguenot • H 10 Huguenot • PV 10 Huguenot • DIAMANT Huguenot • RHÔNA 10 Ste Foy • ALPHA 10 Ste Foy • MARSEILLE Poudenx • JURA 10 Jacob • STANDARD 9 Jacob 	<ul style="list-style-type: none"> • PLATE STRETTO Huguenot • PLATE 20X30 Huguenot • PLATE 17X27 Doyet • PLATE TRADITION 17X27 Doyet • MONUMENT HISTORIQUE 16X27 • MONUMENT HISTORIQUE Doyet • PLATE ÉCAILLE PRESSÉE 17X27 Ste Foy • PLATE PRESSÉE 17X27 Ste Foy • PLATE 17X27 Phalempin • PLATE TRADITION 17X27 Phalempin • RESTAURATION 16X27 • PLATE 16X24 Doyet • PLATE 18x28 ANTÉIS Doyet • PLATE ELIXIR 	<ul style="list-style-type: none"> • NÉOPLATE Ste Foy 	<ul style="list-style-type: none"> • CANAL 50 REABILIS Poudenx • CANAL 50 RESTAURATION Poudenx • CANAL 50 Poudenx • CANAL QUINTESCIA Poudenx • CANAL GIRONDE À BLOCAGE Poudenx • CANAL GIRONDE 50 Poudenx • CANAL RESTORIAL Poudenx • CANAL LYONNAISE 40 Poudenx • CANAL CHARENTAISE À BLOCAGE • CANAL CHARENTAISE Poudenx
Ø 125	<ul style="list-style-type: none"> • OMÉGA 13 Ste Foy 	<ul style="list-style-type: none"> • HP 13 ÉVOLUTIVE Huguenot • H14 Huguenot • LOSANGÉE Huguenot • PV 13 Huguenot • H 13 Huguenot • DOUBLE HP 20 Huguenot • MARSEILLE Poudenx • PANNE H2 Huguenot • DELTA 10 Ste Foy • DOUBLE PANNE S Huguenot 		<ul style="list-style-type: none"> • ARBOISE RECTANGULAIRE Jacob • BEAUVOISE GRAPHITE Huguenot • TÉNORD Huguenot • BEAUVOISE Huguenot • HP 17 Huguenot • PANNE S Huguenot 	

Lanternes conformes VMC

Modèle	Réf.
Bi-section (Ø125 et Ø160)	1007
Lanterne Ø 160	1021
Lanterne Ø 160	1006

Conditionnement

Unité	Carton	PaLETTE	Unité de vente
1 kit	1 kit	50 kits	1 kit




KIT DE RACCORDEMENT VMC POUR TUILE À DOUILLE

CONFORME
AU DTU 68.3
ET AU CTP 3615
(MISE EN ŒUVRE
DES VMC)

MANGOUSTE

RACCORD SANS LA MANGOUSTE

Temps de mise en œuvre élevé avec intervention dans les combles.



Défaut d'étanchéité à l'air

Le raccordement ne permet pas l'étanchéité à l'air entre l'écran et le tuyau : non conforme

Mauvaise isolation
Risque de condensation sur la zone non isolée



Pertes de charges importantes

Création d'une poche d'eau résiduelle avec risque pour le moteur de la VMC

Mauvaise fixation de la gaine

Résultats non professionnels

RACCORD AVEC LA MANGOUSTE

Mise en œuvre facile par la toiture sans intervention dans les combles.



Étanchéité assurée

Membrane d'étanchéité qui assure une jonction étanche avec l'écran de sous-toiture

Haute performance technique

Continuité de l'isolation de la gaine jusqu'à l'extraction en toiture supprimant le risque de condensation

Parfaite fixation de la gaine

Raccordement continu, sûr et durable. Manchon adaptateur et collier de serrage assurant la jonction avec la gaine



Optimisation des pertes de charges



Présence grille anti intrusion côté sortie de toiture

KIT COMPLET



OUTILLAGE

FIXATION ET SÉCURITÉ

ÉCLAIRAGE

VENTILATION DE L'HABITAT

ACCESSOIRES FONCTIONNELS

ÉCLAIR



**Des produits apportant de l'éclairage naturel
tout en conservant une parfaite étanchéité.**

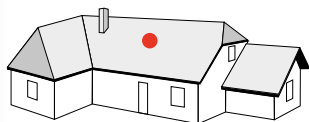
ELEMENT

82 VERSANTS

82 Tuiles en verre
85 Châssis de toit



TUILES EN VERRE



Notre gamme de tuiles en verre vous offre un éclairage naturel par la toiture tout en assurant le rôle de couverture. Cette gamme est compatible avec nos modèles de tuiles terre cuite EDILIANS.



- De forme similaire aux tuiles terre cuite, elles s'intègrent parfaitement dans la toiture tout en assurant un éclairage naturel.
- Pose en lieu et place de la tuile terre cuite ou béton (modèle correspondant), pas de DTU spécifique tuile de verre.
- Résistance aux UV et aux agressions climatiques extérieures telles que le gel ou la grêle.
- Coefficient de transmission lumineuse > 86%.
- Comportement au feu : matériau classé MO.
- Supporte le poids d'un couvreur.
- Multiples utilisations (combles, vérandas etc).
- Accréditation par les bâtiments de France.



Tuile en verre
HP 10 Huguenot



Tuile en verre
ARBOISE
RECTANGULAIRE
Jacob



Tuile en verre
CANAL



Tuile en verre
OMÉGA 10 Ste Foy



Tuile en verre
PLATE 16x38 Doyet

Références et conditionnements

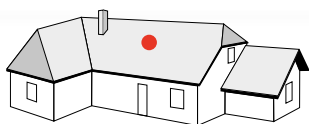
Produit	Réf.	Conditionnement		Dimensions (cm)	Poids / tuiles kg	Exclusivité EDILIANS
		Carton	Palette			
1/2 tuile en verre ARTOISE Huguenot	VER220	6	450	31,5 x 32,5	2,5	X
Tuile en verre ALPHA 10 Ste Foy	VER200	6	192	31 x 45	4,6	
Tuile en verre AQUITAINE Poudenx	VER111	6	192	31 x 47,2	5,3	X
Tuile en verre ARBOISE rectangulaire Jacob	VER301	10	450	26,6 x 31,5	2,2	X
Tuile en verre BEAUVOISE Huguenot	VER302	10	450	23,6 x 31,5	2,2	X
Tuile en verre DIAMANT Huguenot	VER218	6	192	30 x 45,5	5,1	X
Tuile en verre H 10 Huguenot	VER203	6	192	29,3 x 46	4,9	X
Tuile en verre H 14 Huguenot	VER204	8	256	25 x 44,5	3,9	
Tuile en verre HP 10 Huguenot	VER205	6	192	33,5 x 42	4,9	X
Tuile en verre MARSEILLE et LOSANGÉE Ste Foy'	VER208	8 ou 10	320	26,3 x 44,5	3,4	X
Tuile en verre MÉDIANE PLUS Gélis	VER101	8	256	28 x 45	4,6	X
Tuile en verre MÉRIDIONALE Poudenx	VER102	8	256	26,5 x 46	4	X
Tuile en verre OCÉANE Poudenx**	VER103	6	192	28 x 45	5	X
Tuile en verre OMÉGA 10 Ste Foy	VER104	6	192	30 x 49,5	5,4	X
Tuile en verre OMÉGA 13 Ste Foy	VER105	8	256	27 x 44,6	4,2	
Tuile en verre PANNE H2 Huguenot	VER210	8	320	25 x 42,5	3,5	
Tuile en verre PLATE 16x38 Doyet	VERCO07	10	600	18 x 34,5/38	2,2	
Tuile en verre PLATE 17x27	VERCO06	20	1080	16,5 x 25/27,5	1,2	
Tuile en verre PLEIN SUD Gélis	VER106	6	192	30,6 x 48	5,4	
Tuile en verre pour tuiles CANAL (sauf GIRONDE 50, CHARENTAISE, LYONNAISE 40)	VERIN	6	400	19,5/15,2 x 47	2,7	
Tuile en verre PROVINCIALE Ste Foy	VER212	8 ou 10	320	24 x 39,3	3,1	
Tuile en verre RHÔNA 10 Ste Foy	VER222	6	192	32 x 47	5,7	X
Tuile en verre ROMANE SANS	VER110	8	256	26 x 40,5	4	
Tuile en verre STANDARD 14 VARIO Jacob	VER216	8	320	23,2 x 42,6	3,4	
Tuile en verre STANDARD 9 Jacob	VER217	6	192	31 x 44,5	5	X
Tuile en verre DELTA 10 Ste Foy	VER202	8	256	27,5 x 44,3	4	
Tuile en verre MONOPOLE N°1 Huguenot	VERCO04	10	450	21 x 30	1,7	
Tuile en verre PV10 Huguenot	VER214	8	192	30 x 46	4,4	
Tuile en verre PV13 Huguenot / LOSANGÉE Huguenot	VER215	8	256	25 x 43	4	X
Tuile en verre TERROISE Huguenot	VER309	8	360	22,5 x 33	2,5	
Tuile en verre VALOISE Huguenot	VERCO01	10	450	22,1 x 31	2,4	

* Pose limitée à 3 unités successives pour la tuile terre cuite LOSANGÉE Ste Foy.

** Jusqu'à épuisement des stocks.



LOSANGÉE Ste Foy
Coloris Rouge
et PLATE-ÉCAILLE PRESSEÉ 17x27 Ste
Foy
Coloris Rouge nuancée
Credit photo : p.urias@balloide-photo.com




CHÂSSIS DE TOIT



Universel pour tout types de tuiles
Double vitrage pour l'isolation
Ouverture à 180°


Châssis de toit universel

Produit	Désignation	Réf.	Coloris
	Châssis aluminium universel FAG / Pureau plat / Tuiles plates	CHFAGTPP.180	■ Ardoise
			■ Brun
	Châssis aluminium universel FOG / CANAL - Ouverture 180°	CHFOGCAN.180	■ Brun
			■ Ardoise
Châssis aluminium universel FAG / Pureau plat / Tuiles plate Ouverture 180° - Avec cadenas	CHFAGTPP.CAD	■ Brun	
		■ Brun	
Châssis aluminium universel FOG / CANAL - Ouverture 180° - Avec cadenas	CHFOGCAN.CAD	■ Brun	

Conditionnement


Unité	Carton	Palette	Unité de vente
1 unité	1 unité	13 unités	unité

FIXA ET SÉC




88 FIXATION

TION URITÉ



94 SÉCURITÉ



**Des produits de fixation adaptés aux règles
en vigueur, universels et rapides à mettre œuvre
ou spécifiques selon le modèle de tuile.**

FIXATION

90 VERSANTS

- 90 Crochet de fixation universel pour tuiles
à emboîtement
- HARPON
- 92 Crochets de fixation
- 92 Visserie

92 FAÎTAGES


- 92 Crochets de faîtière
- 93 Visserie
- 93 Tirefonds
- 93 Supports de latte

93 ÉGOUTS

- 93 Crochets d'égout

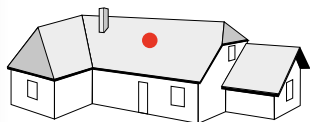
93 RIVES

- 93 Visserie



CROCHET DE FIXATION UNIVERSEL POUR TUILES À EMBOÎTEMENT


HARPON®



Répondant à l'obligation de fixation des tuiles des DTU 40.21 et 40.211, le crochet harpon est un crochet universel destiné à fixer les tuiles à emboîtement en partie courante.



- 1 modèle et 3 déclinaisons assurant une compatibilité universelle pour toutes les tuiles à emboîtement.
- Extrêmement résistant grâce à l'effet ressort qui renforce la tenue plus le soulèvement de la tuile lié au vent est important.
- Simple et rapide à poser avec ou sans l'outil de fixation fourni.
- Finition du crochet permettant un emboîtement optimal avec les tuiles.
- Métal galvanisé durable qualité toiture.
- Crochets totalement invisibles.



Emboîtement

Adapté et compatible pour les tuiles à emboîtement

Résistant

Effet ressort renforçant la résistance du crochet

Fixation

Accrochage facile, efficace et universel quelque soit le liteau

Durable

Crochet en acier galvanisé qualité toiture

Mise en œuvre et pose



1- Crochet à harponner en sous face du liteau.



2- Partie supérieure à reprendre avec l'outil fourni pour plus de facilité et rapidité.



3- La mise en œuvre peut se faire aussi facilement à la main.



4- Déposer le crochet dans l'emboîtement de la tuile pour assurer la fixation.

Références

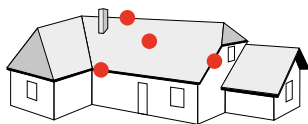
Désignation	Réf.
Crochet HARPON GM - Fixation pour tuiles à emboîtement	CR.HARP.GM
Crochet HARPON GM Symétrique - Fixation pour tuiles à emboîtement	CR.HARP.GMS
Crochet HARPON PM - Fixation pour tuiles à emboîtement	CR.HARP.PM

Compatibilité tuiles à emboîtement


Harpon grand moule (emboîtement gauche) réf : CR.HARP.GM			Harpon grand moule symétrique (emboîtement droit) réf : CR.HARP.GMS	Harpon petit moule (emboîtement gauche) réf : CR.HARP.PM
FOG	FAG	PM	FOG	FAG
<ul style="list-style-type: none"> • AQUITAINE Poudenx • CANAL S Poudenx • MERIDIONALE Poudenx • OMEGA 10 Ste Foy • OMEGA 13 Ste Foy • OMEGA MAX Ste Foy 	<ul style="list-style-type: none"> • ALPHA 10 Ste Foy • DELTA 10 Ste Foy • DIAMANT Huguenot • H14 Huguenot • HP 10 Huguenot • HP 13 Evolutive • JURA 10 Jacob • LOSANGEE Huguenot • LOSANGEE Ste Foy • MARSEILLE Poudenx • PROVINCIALE Ste Foy • PV 10 Huguenot • PV 13 Huguenot • RHONA 10 Ste Foy • STANDARD 14 Vario • STANDARD 9 Jacob • DOUBLE PANNE S Huguenot • H 10 Huguenot • PANNE H2 Huguenot • H 13 Huguenot 	<ul style="list-style-type: none"> • PANNE S Huguenot 	<ul style="list-style-type: none"> • PLEIN SUD Gélis • MEDIANE PLUS Gélis • ROMANE Sans • MEDIANE RENO Gélis 	<ul style="list-style-type: none"> • ARTOISE Huguenot • AUXOISE Huguenot • DOUBLE HP 20 Huguenot <p>PM</p> <ul style="list-style-type: none"> • TENORD Huguenot • ARBOISE RECTANGULAIRE Jacob • ARBOISE ECAILLE Jacob • BEAUVOISE Huguenot • BEAUVOISE GRAPHITE Huguenot • HP 17 Huguenot • VALOISE Huguenot • MONOPOLE N°1 Huguenot • TERROISE Huguenot

Conditionnement

Unité	Carton	Palette	Unité de vente
25 crochets	500 crochets	20000	carton



CROCHETS ET VISSERIE



Adaptés aux tuiles et accessoires

Fixations rapides, durables et esthétiques

Conformes aux DTU série 40

VERSANTS

Crochets de fixation

Produit	Désignation	Matière	Cdt	Réf.
 CRCAN.S120	Crochet "V2" fixation pour plain carré/égout/rive droite	Inox	100 unités	CRV02
	Crochet PM - Fixation pour égout	Acier galvanisé	250 unités	CRP03
	Crochet GM - Fixation pour égout			CRP02
	Crochet canal longueur 120			CRCAN.S120
	Crochet canal longueur 140		CRCAN.S140	
	Crochet canal longueur 150		CRCAN.S150	
	Crochet canal longueur 160		CRCAN.S160	
	Crochet canal longueur 170		CRCAN.S170	
	Crochet long a oeil cambre 53 cm		CRCAN.530	
	Crochet long a oeil 55 cm		CRCAN.550	
 CRCAN.550				100 unités

Visserie


Produit	Désignation	Matière	Cdt	Réf.	Code article
					Coloris rondelle
	Vis en inox poli 4,5 x 45 mm D15	Inox poli	100 unités	P002122	Inox 090380
	Vis en inox poli 4,5 x 55 mm D15				090381

FAÎTAGES


Crochets de faîtière

Produit	Désignation	Matière	Cdt	Coloris			Réf.
				Rouge RAL 8023	Brun RAL 8005	Noir RAL 9005	
 CRP703 CRP702 CRP704 CRP705 CRP700/706 CRP715 CR101 CR727	Crochet "F1" Faîtière/Arêtier 1/2 rond à emboitement grand modèle (2,5 au ml)	Acier galva Laqué 2 faces	100 unités		✓		CRP702
	Crochet "F2" Faîtière/Arêtier conique à emboitement Ste Foy (2,5 au ml)				✓		CRP703
	Crochet "F4" Faîtière/Arêtier lisse à emboitement (2,5 au ml)				✓		CRP704
	Crochet "F5" Faîtière à bourrelet à emboitement Jacob (2,5 au ml)				✓		CRP715
	Clips de faîtière à sec			✓	✓	✓	CR727
	Clips de faîtière à pureau variable	Acier galva Laqué 1 face			✓		CR101
	Crochet "F3" Faîtière/Arêtier angulaire à emboitement (3 au ml)	Inox					CRP705
	Crochet "F6" Faîtière/Arêtier 1/2 rond à emboitement petit modèle (3 au ml)						CRP700/706


Visserie

Produit	Désignation	Matière	Cdt	Réf.	Code article		
					Coloris rondelle		
					Inox	Rouge brique	Ardoise
	Vis en inox poli 4,5 x 80 mm D19	Inox	100 unités	P002124	090382		
	Vis en inox poli 4,5 x 120 mm D19			P002125	090383		
	Vis en inox Thermolaqué 4,5 x 80 mm D19			P002130		090391	090390
	Vis en inox Thermolaqué 4,5 x 120 mm D19			P002131		090393	090392


Tirefonds

Produit	Désignation	Matière	Cdt	Réf.
	Tirefonds à visser avec rondelles vulca galvanisées. Longueur 6,5 mm - Diamètre 6"	Acier galvanisé	100 unités	TF007
	Tirefonds à visser avec rondelles vulca galvanisées. Longueur 10 mm - Diamètre 6"			TF006


Supports de latte

Produit	Désignation	Matière	Cdt	Réf.	Code article
	Support de latte avec clou 210 x 40 mm	Acier galvanisé	50 unités	P002119	090374
	Support de latte avec clou 260 x 40 mm			P002120	090376
	Support de latte universel 190 x 40 mm			P002121	090378

Crochets d'égout

Produit	Désignation	Matière	Cdt	Réf.
 CRV02	Crochet "V2" fixation pour plain carré/égout/rive droite	Inox	100 unités	CRV02
	Crochet PM - Fixation pour égout	Acier galvanisé	250 unités	CRP03
	Crochet GM - Fixation pour égout			CRP02

Visserie

Produit	Désignation	Matière	Cdt	Réf.	Code article		
					Coloris rondelle		
					Cuivre	Rouge brique	Ardoise
	Vis en inox cuivré 4,5 x 45 mm D19	Inox	100 unités	P002126	090384		
	Vis en inox cuivré 4,5 x 65 mm D19			P002127	090385		
	Vis en inox Thermolaqué 4,5 x 45 mm D19			P002128		090387	090386
	Vis en inox Thermolaqué 4,5 x 65 mm D19			P002129		090389	090388



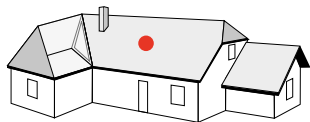
Des produits de sécurité indispensables
pour assurer la sécurité des biens et des personnes.

SÉCURITÉ

96 VERSANTS

- 96 Crochets à neige
- 98 Axe crampon
- 98 Crochet sécurité
- 98 Passe-barre cambré






CROCHETS À NEIGE

Indispensables
pour assurer la sécurité
des biens et des personnes

Crochets à neige

Produit	Désignation	Matière	Réf.	Coloris				
				Rouge RAL 8004	Brun/Rouge RAL 8015	Brun foncé RAL 8014	Anthracite RAL 7016	Gris RAL 7037
 CRN11	Crochet à neige ALPHA 10 Ste Foy/HP 10 Huguenot	Acier galvanisé laqué 2 faces	CRN11	✓		✓	✓	✓
	Crochet à neige ARBOISE RECTANGULAIRE Jacob		CRSN1		✓		✓	
	Crochet à neige DELTA 10 Ste Foy		CRSN2		✓			
	Crochet à neige H 10 Huguenot		CRN13	✓		✓	✓	
	Crochet à neige NÉOPLATE Ste Foy		CRN18		✓			
	Crochet à neige OMÉGA 10 Ste Foy/OMÉGA 13 Ste Foy		CRN10	✓				
	Crochet à neige PV 10 Huguenot		CRN14	✓			✓	
	Crochet à neige STANDARD 14 VARIO Jacob		CRN17		✓			
	Crochet à neige STANDARD 9 Jacob		CRN16		✓		✓	
	Crochet à neige RHÔNA 10 Ste Foy		CRN19		✓		✓	
	Crochet à neige ARTOISE Huguenot		CRN20	✓				

- + Durables, nos crochets sont conçus en acier galvanisé.
- + Limitant les déplacements de la neige sur le toit, ils évitent les désordres au niveau des matériaux de couverture.
- + Notre gamme s'adapte spécifiquement à nos modèles de tuiles



Crochet à neige PV10
Réf : CRN 14

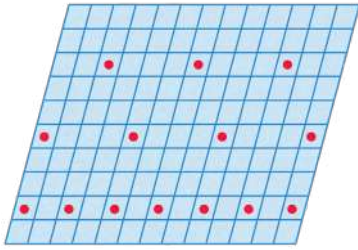


Crochet à neige
STANDARD 9 Jacob anthracite
Réf : CRN 16

Conditionnement

Unité	Carton	Palette	Unité de vente
1 unité	100 unités	1500 unités	carton

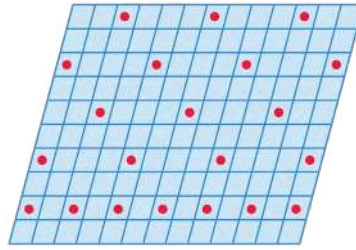
Conseils de pose d'après le guide des couvertures en climat de montagne



EN PLAINE

(altitude < 500 m)

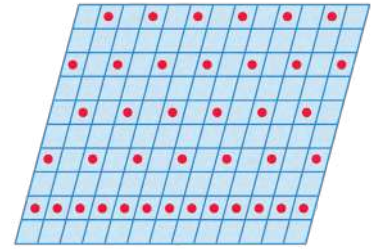
Nous préconisons la pose de 3 crochets par m² minimum, positionnés en quinconce.



EN MOYENNE MONTAGNE

(500 < altitude < 1500 m)

Nous préconisons la pose de 4 crochets par m² minimum positionnés en quinconce, et intensifiée vers l'égout.




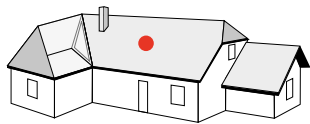
EN HAUTE MONTAGNE

(altitude > 1500 m)

Nous préconisons la pose de 5 crochets par m² minimum positionnés en quinconce, et intensifiée vers l'égout

DELTA 10 Ste Foy
coloris Vieilli Masse






CROCHET SÉCURITÉ ET PASSE-BARRE




Assurent une protection
à la fois individuelle et collective
Prescrits par les architectes

Axe crampon pour crochet sécurité

Produit	Désignation	Matière	Réf.
	Axe crampon crochet sécurité - Longueur 120 mm	Acier galvanisé	CRS03

Crochet sécurité

Produit	Désignation	Matière	Réf.
	Crochet sécurité torsadé galvanisé compatible pour tuile de ventilation	Acier galvanisé	CRS01

Passe-barre cambré

Produit	Désignation	Matière	Réf.
	Passe-barre cambré galvanisé	Acier galvanisé	CRS04

Crochets compatibles avec la plupart de nos chatières et tuiles de ventilation.



ACCESSOIRES FONCTIONNELS

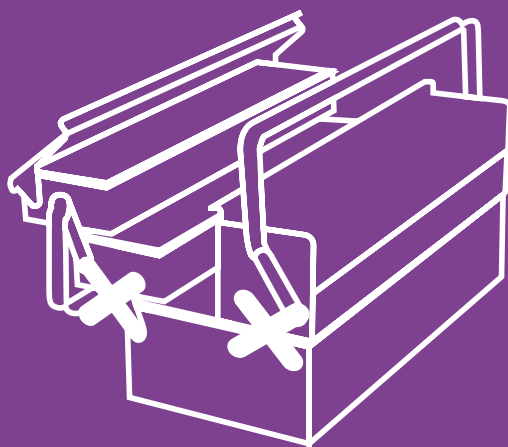
VENTILATION DE L'HABITAT

ÉCLAIRAGE

FIXATION ET SÉCURITÉ
SÉCURITÉ

OUTILLAGE

OUTIL



**Retrouvez nos produits spécifiques adaptés
aux contraintes et attentes des professionnels.**

LAGE


103 Disque diamant
103 Forets
103 Peinture de retouche
103 Platine de remplacement




OUTILS

Des outils spécialement développés pour répondre aux attentes des professionnels


Disque diamant

Produit	Désignation	Réf.
	Disque diamant EDILIANS	5500


Forets à plaquettes carbure brasées

Produit	Désignation	Réf.
	Coffret 5 forets diam 6mm EDILIANS	5501

Peinture de retouche

Produit	Désignation	Réf.	Coloris
	Peinture pour retouche coloration tuiles 25 cl	PEINT	■ Noir brillant
		PEINT01	■ Ardoisé
	Peinture pour retouche coloration tuiles 2,5 L	PEINT02	

Platine de remplacement

Produit	Désignation	Réf.
	Platine pour tuile de bardage	PLAT01

PLAN DE STOCKAGE SITE COMPOSANTS 2024 (LA TALAUDIERE - 42)

ADRESSEZ-VOUS À VOTRE SERVICE CLIENT COMPOSANTS (serviceclients.composants@edilians.com)

EDILIANS TECH
LA TALAUDIERE
SUR COMMANDE

FAMILLE	SOUS-FAMILLE	PRODUIT		
ACC. FONCTIONNELS	SOLINS BAVETTES	Solins bavettes arrêt d'enduit	X	
ACC. FONCTIONNELS	SOLINS BAVETTES	Solins bavettes joint mastic	X	
ACC. FONCTIONNELS	ABERGEMENTS DE CHEMINÉE	Abergements fixes de cheminée plomb	X	
ACC. FONCTIONNELS	ABERGEMENTS DE CHEMINÉE	Abergements réglables de cheminée	X	
ACC. FONCTIONNELS	ABERGEMENTS DE CHEMINÉE	Abergements réglables de cheminée cuivre		X
ACC. FONCTIONNELS	ABERGEMENTS DE CHEMINÉE	Abergements réglables de cheminée zinc	X	
ACC. FONCTIONNELS	ABERGEMENTS DE CHEMINÉE	Kits rallonges pour abergements réglables en cuivre		X
ACC. FONCTIONNELS	ABERGEMENTS DE CHEMINÉE	Kits rallonges pour abergements réglables en zinc	X	
ACC. FONCTIONNELS	ABERGEMENTS DE CHEMINÉE	Supports galvanisés pour boisseau de cheminée	X	
ACC. FONCTIONNELS	NOUES ET COULOIRS	Bavettes latérales	X	
ACC. FONCTIONNELS	NOUES ET COULOIRS	Couloirs	X	
ACC. FONCTIONNELS	NOUES ET COULOIRS	NOOK	X	
ACC. FONCTIONNELS	NOUES ET COULOIRS	Noues à pinces	X	
ACC. FONCTIONNELS	ROULEAUX ET TABLES DE PLOMB	Rouleaux de plomb lisse 10/10e naturel et couleur, longueur 5 ml	X	
ACC. FONCTIONNELS	ROULEAUX ET TABLES DE PLOMB	Rouleaux de plomb plissé 5/10e naturel et couleur, longueur 5 ml	X	
ACC. FONCTIONNELS	ROULEAUX ET TABLES DE PLOMB	Tables de plomb naturel 2 x 1ml	X	
ACC. FONCTIONNELS	AUTRES	Bandes d'égout non ventilées	X	
ACC. FONCTIONNELS	BANDES SOLINS	Bandes solins à biseau	X	
ACC. FONCTIONNELS	BANDES SOLINS	Bandes solins déployées acier galvanisé avec goutte d'eau d'eau prêt à enduire	X	
ACC. FONCTIONNELS	BANDES SOLINS	Bandes solins déployées arrêt d'enduit	X	
ACC. FONCTIONNELS	BANDES SOLINS	Bandes solins joint mastic	X	
ACC. FONCTIONNELS	BANDES SOLINS	Bandes solins mastic	X	
ACC. FONCTIONNELS	FAÏTAGES MÉTALLIQUES	Faitages simples à ourlets	X	
ACC. FONCTIONNELS	FAÏTAGES MÉTALLIQUES	Faitages simples à pinces	X	
ACC. FONCTIONNELS	CLOSOIRS RIGIDES	Closoirs rigides SHARK+ bavette 90mm	X	
ACC. FONCTIONNELS	CLOSOIRS RIGIDES	Closoirs rigides SHARK+ bavette 120mm	X	
ACC. FONCTIONNELS	CLOSOIRS RIGIDES	Closoirs rigides SHARK+ bavette 140mm	X	
ACC. FONCTIONNELS	CLOSOIRS SOUPLES	Closoirs souples SIROKO+	X	
ACC. FONCTIONNELS	CLOSOIRS SOUPLES	Closoirs souples ZEF	X	
ACC. FONCTIONNELS	LITEAUX VENTILÉS ET CLOSOIRS ÉGOUT	Liteaux ventilés avec peigne 60mm	X	
ACC. FONCTIONNELS	LITEAUX VENTILÉS ET CLOSOIRS ÉGOUT	Liteaux ventilés simples	X	
ACC. FONCTIONNELS	LITEAUX VENTILÉS ET CLOSOIRS ÉGOUT	Closoirs d'égout peigne 60mm	X	
ACC. FONCTIONNELS	LITEAUX VENTILÉS ET CLOSOIRS ÉGOUT	Closoirs d'égout peigne 100mm	X	
ACC. FONCTIONNELS	TUILE PLATE VENTILATION	Tuile plate de ventilation métallique	X	
ACC. FONCTIONNELS	AUTRES	Faitages ventilés	X	
ACC. FONCTIONNELS	AUTRES	Pattes de fixation pour bande d'égout (2 au ml)	X	
ACC. FONCTIONNELS	CHATIERES ET CHAPEAUX DE VENTILATION	Chapeaux de ventilation	X	
ACC. FONCTIONNELS	CHATIERES ET CHAPEAUX DE VENTILATION	Chatières à souder 1/2 ronde	X	
ACC. FONCTIONNELS	CHATIERES ET CHAPEAUX DE VENTILATION	Chatières à souder triangulaire	X	
ACC. FONCTIONNELS	CHATIERES ET CHAPEAUX DE VENTILATION	Chatières complètes 1/2 ronde	X	
ACC. FONCTIONNELS	CHATIERES ET CHAPEAUX DE VENTILATION	Chatières complètes triangulaires	X	
ACC. FONCTIONNELS	CHATIERES ET CHAPEAUX DE VENTILATION	Chatières plates	X	
ACC. FONCTIONNELS	BANDES DE RIVE	Bandes à ourlets ou doublis	X	
ACC. FONCTIONNELS	BANDES DE RIVE	Bandes à rabattre	X	
ACC. FONCTIONNELS	BANDES DE RIVE	Bandes d'équerre zinc plomb plissé laqué 5 couleurs	X	
ACC. FONCTIONNELS	BANDES DE RIVE	Bandes de battellement	X	
ACC. FONCTIONNELS	BANDES DE RIVE	Bandes de rive «Est» nervurées	X	
ACC. FONCTIONNELS	BANDES DE RIVE	Bandes de rive «Est» plates	X	
ACC. FONCTIONNELS	BANDES DE RIVE	Bandes de rive à biseau	X	
ACC. FONCTIONNELS	BANDES DE RIVE	Bandes de rive astragales	X	
ACC. FONCTIONNELS	BANDES DE RIVE	Bandes de rive grenobloises	X	
ACC. FONCTIONNELS	BANDES DE RIVE	Bandes de rive lyonnaises	X	
ACC. FONCTIONNELS	BANDES DE RIVE	Rivages "Est" mouluré	X	
ACC. FONCTIONNELS	BANDES DE RIVE	Rivages "Est" plats	X	
ACC. FONCTIONNELS	BANDES DE RIVE	Raccords zinc sur mur frontal plomb plissé laqué 5 couleurs	X	
ACC. FONCTIONNELS	BANDES DE RIVE	Rive zinc avec bavette plomb plissé laqué 5 couleurs	X	
ACC. FONCTIONNELS	BANDES DE RIVE	Rives universelles + plomb lisse	X	
ACC. FONCTIONNELS	BANDES DE RIVE	Rives zinc ardenne avec bavette plomb plissé laqué 5 couleurs	X	
ACC. FONCTIONNELS	BANDES DE RIVE	Rives zinc avec bavette plomb plissé naturel	X	
ACC. FONCTIONNELS	BANDES DE RIVE	Rives zinc lutèce avec bavette plomb laqué 5 couleurs	X	
ACC. FONCTIONNELS	BANDES DE RIVE	Mains courantes	X	
ACC. FONCTIONNELS	ORNEMENTS	Épis simples		X
ACC. FONCTIONNELS	ORNEMENTS	Épis spéciaux		X
ACC. FONCTIONNELS	ORNEMENTS	Faitages		X
ACC. FONCTIONNELS	ORNEMENTS	Frontons		X
ACC. FONCTIONNELS	ORNEMENTS	Membrons		X
ACC. FONCTIONNELS	ORNEMENTS	Œil de boeuf		X
FIXATIONS ET SÉCURITÉ	SUPPORTS DE LATTE	Support de latte universel	X	
FIXATIONS ET SÉCURITÉ	SUPPORTS DE LATTE	Support de latte à clou	X	
FIXATIONS ET SÉCURITÉ	VISSERIE	Vis inox/inox cuivré/thermolaquées	X	

PLAN DE STOCKAGE SITES TERRE CUITE 2024

ADRESSEZ-VOUS À VOTRE SERVICE CLIENT COMPOSANTS (serviceclients.composants@edilians.com)

FAMILLE	SOUS-FAMILLE	PRODUIT	STE FOY	QUINCIEUX	ST GERMER	LEGUEVIN	ST GEOURS	COMMENALLES	PARGNY	SALON DE PROVENCE	WARDRECOUES	GROUSSOUVRE	SUR COMMANDE
ACC. FONCTIONNELS	BANDES D'ÉTANCHÉITÉ	ALTKA 300	X	X	X	X	X	X					
ACC. FONCTIONNELS	BANDES D'ÉTANCHÉITÉ	ALTKA 450		X									
ACC. FONCTIONNELS	BANDES D'ÉTANCHÉITÉ	FLEXEO 280 Rouge / Ardoise	X	X	X	X	X	X			X		
ACC. FONCTIONNELS	BANDES D'ÉTANCHÉITÉ	FLEXEO 280 Gris		X									
ACC. FONCTIONNELS	BANDES D'ÉTANCHÉITÉ	FLEXEO 450 Rouge / Ardoise		X		X							
ACC. FONCTIONNELS	BANDES D'ÉTANCHÉITÉ	FLEXEO 450 Gris		X									
VENTILATION HABITAT	KIT DE VENTILATION VMC	Kit de raccordement VMC pour tuile à douille diam.160	X	X	X	X	X	X	X			X	
VENTILATION HABITAT	KIT DE VENTILATION VMC	Kit de raccordement VMC pour tuile à douille diam.125	X	X	X	X	X	X	X		X		
ÉCLAIREMENT	TUILES EN VERRE	1/2 TUILE EN VERRE ARTOISE			X						X		
ÉCLAIREMENT	TUILES EN VERRE	TUILE EN VERRE ALPHA 10	X										
ÉCLAIREMENT	TUILES EN VERRE	TUILE EN VERRE AQUITAINE					X						
ÉCLAIREMENT	TUILES EN VERRE	TUILE EN VERRE ARBOISE RECTANGULAIRE						X					
ÉCLAIREMENT	TUILES EN VERRE	TUILE EN VERRE BEAUVOISE			X								
ÉCLAIREMENT	TUILES EN VERRE	TUILE EN VERRE DIAMANT			X								
ÉCLAIREMENT	TUILES EN VERRE	TUILE EN VERRE H 10			X				X				
ÉCLAIREMENT	TUILES EN VERRE	TUILE EN VERRE H14 HUGUENOT							X				
ÉCLAIREMENT	TUILES EN VERRE	TUILE EN VERRE HP 10			X								
ÉCLAIREMENT	TUILES EN VERRE	TUILE EN VERRE MARSEILLE ET LOSANGÉE STE FOY	X			X	X						
ÉCLAIREMENT	TUILES EN VERRE	TUILE EN VERRE MÉDIANE				X							
ÉCLAIREMENT	TUILES EN VERRE	TUILE EN VERRE MÉRIDIONALE				X	X						
ÉCLAIREMENT	TUILES EN VERRE	TUILE EN VERRE OCÉANE					X						
ÉCLAIREMENT	TUILES EN VERRE	TUILE EN VERRE OMEGA 10	X	X									
ÉCLAIREMENT	TUILES EN VERRE	TUILE EN VERRE OMEGA 13	X										
ÉCLAIREMENT	TUILES EN VERRE	TUILE EN VERRE PANNE H 2							X				
ÉCLAIREMENT	TUILES EN VERRE	TUILE EN VERRE TUILE PLATE 16X38						X					
ÉCLAIREMENT	TUILES EN VERRE	TUILE EN VERRE TUILE PLATE 17X27	X										
ÉCLAIREMENT	TUILES EN VERRE	TUILE EN VERRE PLEIN SUD				X							
ÉCLAIREMENT	TUILES EN VERRE	TUILE EN VERRE POUR TUILES CANAL (SAUF GIRONDE50, CHARENTAISE, LYONNAISE40)				X	X						
ÉCLAIREMENT	TUILES EN VERRE	TUILE EN VERRE PROVINCIALE		X									
ÉCLAIREMENT	TUILES EN VERRE	TUILE EN VERRE RHONA 10	X										
ÉCLAIREMENT	TUILES EN VERRE	TUILE EN VERRE ROMANE				X	X						
ÉCLAIREMENT	TUILES EN VERRE	TUILE EN VERRE STANDARD 14						X					
ÉCLAIREMENT	TUILES EN VERRE	TUILE EN VERRE STANDARD 9						X					
ÉCLAIREMENT	TUILES EN VERRE	TUILE EN VERRE DELTA 10	X	X									
ÉCLAIREMENT	TUILES EN VERRE	TUILE EN VERRE MONOPOLE N°1									X		
ÉCLAIREMENT	TUILES EN VERRE	TUILE EN VERRE PV 10			X								
ÉCLAIREMENT	TUILES EN VERRE	TUILE EN VERRE PV 13 / LOSANGÉE HUGUENOT			X				X				
ÉCLAIREMENT	TUILES EN VERRE	TUILE EN VERRE TERROISE			X								
ÉCLAIREMENT	TUILES EN VERRE	TUILE EN VERRE VALOISE			X								
ÉCLAIREMENT	CHÂSSIS DE TOIT	Châssis aluminium universel pour Tuiles Faiblement Galbées, Plates et à pureau plat - ouverture 180°	X	X	X			X	X		X		
ÉCLAIREMENT	CHÂSSIS DE TOIT	Châssis aluminium universel pour Tuiles Fortement Galbées et Canal - ouverture 180°	X	X		X	X						
FIXATIONS ET SÉCURITÉ	CROCHETS DE TUILES	Crochet HARPON GM - Fixation pour tuiles à emboîtement	X	X	X	X	X	X	X		X		
FIXATIONS ET SÉCURITÉ	CROCHETS DE TUILES	Crochet HARPON PM - Fixation pour tuiles à emboîtement			X			X			X		
FIXATIONS ET SÉCURITÉ	CROCHETS DE TUILES	Crochet HARPON GM Symétrique - Fixation pour tuiles à emboîtement				X	X						
FIXATIONS ET SÉCURITÉ	CROCHETS DE TUILES	Crochet canal	X	X									
FIXATIONS ET SÉCURITÉ	CROCHETS DE TUILES	Crochet 'GM' Fixation pour égout	X	X	X			X	X		X		
FIXATIONS ET SÉCURITÉ	CROCHETS DE TUILES	Crochet 'PM' Fixation pour égout	X	X	X	X	X	X	X				
FIXATIONS ET SÉCURITÉ	CROCHETS DE TUILES	Crochet 'V2' fixation pour égout/rive droite/plain carré	X	X		X	X		X		X		
FIXATIONS ET SÉCURITÉ	CROCHETS DE TUILES	Crochet long à œil cambré	X	X							X		
FIXATIONS ET SÉCURITÉ	CROCHETS DE FAÎTIÈRES	Clips de faîtière à pureau variable / Clips de faîtière à sec				X	X				X		
FIXATIONS ET SÉCURITÉ	CROCHETS DE FAÎTIÈRES	Crochet 'F1' Faîtière/Arêtier 1/2 rond à emboîtement grand modèle (2,5 au ml)	X	X			X	X					
FIXATIONS ET SÉCURITÉ	CROCHETS DE FAÎTIÈRES	Crochet 'F2' Faîtière/Arêtier conique à emboîtement Ste Foy (2,5 au ml)	X	X									
FIXATIONS ET SÉCURITÉ	CROCHETS DE FAÎTIÈRES	Crochet 'F3' Faîtière/Arêtier angulaire à emboîtement (3 au ml)	X		X			X	X				
FIXATIONS ET SÉCURITÉ	CROCHETS DE FAÎTIÈRES	Crochet 'F4' Faîtière/Arêtier lisse à emboîtement (2,5 au ml)	X	X									
FIXATIONS ET SÉCURITÉ	CROCHETS DE FAÎTIÈRES	Crochet 'F5' Faîtière à bourrelet à emboîtement Jacob (2,5 au ml)	X	X				X					
FIXATIONS ET SÉCURITÉ	CROCHETS DE FAÎTIÈRES	Crochet 'F6' Faîtière/Arêtier 1/2 rond à emboîtement petit modèle (3 au ml)	X	X				X			X	X	
FIXATIONS ET SÉCURITÉ	CROCHETS DE FAÎTIÈRES	Crochet Faîtière/Arêtier angulaire à emboîtement (3 au ml) - Rouge/Noir				X							
FIXATIONS ET SÉCURITÉ	CROCHETS DE FAÎTIÈRES	Crochet à neige ALPHA10/ HP 10 Gris	X	X									
FIXATIONS ET SÉCURITÉ	CROCHETS DE FAÎTIÈRES	Crochet à neige ALPHA10/ HP 10 Brun foncé	X										
FIXATIONS ET SÉCURITÉ	CROCHETS DE FAÎTIÈRES	Crochet à neige H 10 Brun foncé							X				
FIXATIONS ET SÉCURITÉ	TIREFONDS	Tirefonds à visser avec rondelles vulca galvanisées			X				X				
FIXATIONS ET SÉCURITÉ	CROCHETS À NEIGE	Crochet à neige ALPHA 10/HP 10 rouge	X		X			X					
FIXATIONS ET SÉCURITÉ	CROCHETS À NEIGE	Crochet à neige ALPHA 10/HP 10 anthracite	X	X	X								
FIXATIONS ET SÉCURITÉ	CROCHETS À NEIGE	Crochet à neige ARBOISE						X					
FIXATIONS ET SÉCURITÉ	CROCHETS À NEIGE	Crochet à neige DELTA 10	X	X									
FIXATIONS ET SÉCURITÉ	CROCHETS À NEIGE	Crochet à neige H 10 rouge		X	X				X				
FIXATIONS ET SÉCURITÉ	CROCHETS À NEIGE	Crochet à neige H 10 anthracite			X				X				
FIXATIONS ET SÉCURITÉ	CROCHETS À NEIGE	Crochet à neige NÉOPLATE	X										
FIXATIONS ET SÉCURITÉ	CROCHETS À NEIGE	Crochet à neige OMÉGA 10	X	X									
FIXATIONS ET SÉCURITÉ	CROCHETS À NEIGE	Crochet à neige PV 10 rouge	X		X								
FIXATIONS ET SÉCURITÉ	CROCHETS À NEIGE	Crochet à neige PV 10 anthracite	X	X									
FIXATIONS ET SÉCURITÉ	CROCHETS À NEIGE	Crochet à neige STANDARD 14						X					
FIXATIONS ET SÉCURITÉ	CROCHETS À NEIGE	Crochet à neige RHONA 10 brun foncé	X		X								
FIXATIONS ET SÉCURITÉ	CROCHETS À NEIGE	Crochet à neige RHONA 10 anthracite	X	X									
FIXATIONS ET SÉCURITÉ	CROCHETS À NEIGE	Crochet à neige STANDARD 9						X					
FIXATIONS ET SÉCURITÉ	ACCESSOIRES DE SÉCURITÉ	Axe crampon pour crochet de sécurité / Crochet sécurité torsadé galvanisé / Passe-barre cambré galvanisé	X	X	X	X		X					
OUTILLAGE	OUTILS	Coffret 5 forêts à plaquettes carbure brasées (diamètre 6mm) - Tuiles EDILIANS	X	X	X	X		X					
OUTILLAGE	OUTILS	Disque Diamant (diamètre 230mm) - Tuiles EDILIANS	X	X	X	X		X					
OUTILLAGE	OUTILS	Platine pour Tuile de Bardage							X				
OUTILLAGE	OUTILS	Pot de Peinture Noir brillant 25cl - pour retouches coloration Tuiles EDILIANS			X				X		X		
OUTILLAGE	OUTILS	Pot de Peinture Ardoisé 25cl - pour retouches coloration Tuiles EDILIANS	X	X	X			X	X		X		

NOTES



Solin Joint Mastic
Bavette plomb coloris rouge



Shark+® 140 mm
Bavette plomb rouge

Tuile plate de ventilation
métallique cuivre



Siroko+® 310 mm
coloris ardoise

CONDITIONS GÉNÉRALES DE VENTE - EDILIANS TECH S.A.S.

(Applicables à compter du 1^{er} janvier 2024)

EDILIANS TECH S.A.S. (ci-après le "Vendeur") est une société spécialisée dans la fabrication et la commercialisation de profilés, d'évacuation d'eaux pluviales ainsi que de divers produits et accessoires destinés notamment aux négociants et professionnels du bâtiment, de divers composants et produits solaires et photovoltaïques (ci-après le ou les "Produit(s)"). Les présentes conditions générales de vente (ci-après le "CGV") déterminent les conditions dans lesquelles le Vendeur propose à des clients professionnels (ci-après le ou les "Acheteur(s)") la vente des Produits. Les présentes CGV étant systématiquement remises ou adressées à chaque Acheteur, le fait de passer commande implique l'adhésion pleine et entière de l'Acheteur à ces conditions, dont l'Acheteur déclare avoir pris préalablement connaissance. Aucune condition particulière de l'Acheteur, notamment d'achat, ne peut, sauf acceptation écrite et préalable du Vendeur, prévaloir sur ces conditions.

I - VENTES

Sauf stipulation contraire, toutes les propositions du Vendeur tant quantitatives que qualitatives ou tarifaires ne sont valables que pour une durée de huit (8) jours et dans la limite des stocks disponibles. Les commandes, y compris celles prises par les représentants du Vendeur, ne sont acceptées qu'après confirmation écrite du Vendeur. La vente est réputée parfaite et prend effet à la date de ladite confirmation. L'acceptation de la commande par le Vendeur pourra également résulter de l'expédition des Produits et/ou de l'envoi de la facture par le Vendeur. Les tarifs, catalogues, ou documents publicitaires du Vendeur ne constituent pas une offre et le Vendeur se réserve le droit de retirer, sans préavis, un Produit ou d'en modifier les caractéristiques. Les caractéristiques actualisées des Produits du Vendeur sont à la disposition de l'Acheteur sur le site internet ou sur demande auprès du Vendeur ; ce dernier se tenant à la disposition de l'Acheteur pour confirmer son choix. Le rendu des coloris sur photographies/dessins/pictogrammes ne constitue pas une obligation de résultat et ne peut pas être complètement fidèle à la réalité.

II - PRIX

Sauf convention particulière, les Produits sont vendus au tarif en vigueur au moment de la commande sous réserve de livraison des Produits sous un délai de deux (2) mois. Au-delà de ce délai, à défaut de disponibilité des Produits, le prix appliqué sera celui en vigueur au jour de la livraison. Les prix portés sur les catalogues, prospectus ou tarifs en vigueur sont donnés à titre purement indicatif et demeurent révisables par le Vendeur sans préavis suivant l'évolution des conditions économiques, notamment en cas de variation importante des prix de matières premières et autres incidences économiques. Les prix sont stipulés hors taxes. Des réductions de prix (remises et ristournes) peuvent être consenties sous forme de conditions particulières de vente, notamment par le biais de conventions uniques.

III - LIVRAISON

3.1 Conditionnement et emballage

Les Produits sont livrés conditionnés selon les méthodes en vigueur lors de leur fabrication. En cas de livraison sur palettes consignées, le montant des consignes est indiqué sur la facture et payable aux mêmes conditions que les Produits. Des frais de remise en état des palettes et de logistique seront également facturés à l'Acheteur. Le remboursement des consignes n'est dû qu'après retour des palettes consignées en question et ce dans le délai indiqué par le Vendeur. Cette consignation n'est en aucun cas assimilable à une vente et n'entraîne pas transfert de propriété.

3.2 Arrimage et chargement

L'arrimage des Produits est effectué conformément aux usages et, le cas échéant, aux conditions énumérées dans le protocole de chargement du Vendeur. L'Acheteur est invité à assister au chargement et aucune réclamation ne sera acceptée une fois le chargement terminé.

3.3 Transport et transfert de risque

Sauf accord contraire entre les Parties, les Produits :
- sont livrés DAP / départ usine du Vendeur (Delivered At Place To INCOTERMS[®] ICC, 2020) ;
- sont chargés sur le moyen de transport choisi par le Vendeur et ;
- voyagent aux risques et périls de l'Acheteur.

Les livraisons ne sont opérées qu'en fonction des disponibilités des Produits et des transports et dans l'ordre d'arrivée des commandes. Les dates de livraison données par le Vendeur ne sont qu'indicatives. Le dépassement de ces dates ne peut donner lieu à aucune retenue ou indemnité.

Toutefois, l'Acheteur non livré à la date indicative donnée pourra annuler tout ou partie de sa commande sept (7) jours après mise en demeure restée infructueuse. Le délai indiqué est en outre de plein droit suspendu par tout événement indépendant de la volonté du Vendeur et ayant pour conséquence de retarder la livraison. En toute hypothèse, la livraison dans le délai annoncé ne peut intervenir que si l'Acheteur est à jour de toutes ses obligations à l'égard du Vendeur. Les transporteurs étant responsables des avaries, pertes, etc, en vertu de l'art. L.133-1 du Code de Commerce, il appartient aux destinataires, conformément audit article L.133-3, de faire procéder immédiatement aux constatations nécessaires et d'exercer eux-mêmes leur recours contre les transporteurs.

3.4 Déchargement/manutention

Lorsque le transport est effectué par le Vendeur, l'Acheteur doit s'assurer de posséder sur le lieu de livraison tous moyens nécessaires au déchargement des Produits. En cas de livraison sur chantier ou de livraison à une entreprise désignée par l'Acheteur (telle, (couvreurs, couvreurs-zingueurs, maçons, etc.), les Produits sont réputés livrés et réceptionnés à l'arrivée du camion sur le chantier ou sur le site de l'entreprise et avant le déchargement des Produits (indépendamment du fait qu'ils soient livrés en vrac ou sur palettes) qui s'effectue à la charge et sous la responsabilité de l'Acheteur. L'Acheteur s'engage à décharger les Produits à ses frais et dans les plus courts délais à partir de l'arrivée des Produits. Tout retard dans le déchargement sera imputable à l'Acheteur qui devra supporter les frais en résultant. Les livraisons ne sont faites que sur les chantiers et sites des entreprises facilement accessibles. Les conséquences d'un accès difficile ainsi que tous dommages causés de ce fait à ou par un véhicule du Vendeur sera à la charge de l'Acheteur. Le Vendeur sera libre de refuser d'effectuer la livraison en des lieux qui pourraient comporter des risques en matière de sécurité ou de détérioration des véhicules.

3.5 Réception

Le soin d'assurer réception et de faire la reconnaissance de la livraison incombe dans tous les cas à l'Acheteur. Sans préjudice des dispositions à prendre vis-à-vis du transporteur, les réclamations sur les vices apparents ou sur la non-conformité des Produits livrés par rapport aux Produits commandés, ou au bordereau d'expédition, doivent être notifiées par écrit au Vendeur dans les huit (8) jours de la livraison des Produits, aucune réclamation relative aux éventuels vices apparents ou non-conformité des Produits ne pourra être présentée à l'expiration de ce délai.

3.6 Force majeure

Le Vendeur ne saurait être tenu responsable suite à un défaut ou retard de livraison dû à un cas de force majeure telle que définie par la jurisprudence.

IV - GARANTIES

L'ensemble des Produits, autres que ceux de négoce, sont garantis dans les conditions et délais définis aux articles L211-4 à L211-13 du Code la consommation (Garantie légale de conformité) et aux articles 1641 à 1648 du Code civil (Garantie légale contre les vices cachés). La seule obligation, à l'exclusion de toute autre, incombant au Vendeur au titre de cette garantie, consiste dans le remplacement des produits reconnus par le Vendeur comme défectueux ou non conformes lors de la livraison par des produits identiques ou similaires, selon la disponibilité, étant précisé que la main d'œuvre relative à ce remplacement demeure à la charge de l'Acheteur. Le Vendeur se réserve le droit de fournir un autre type de produit au cas où le Vendeur aurait arrêté la commercialisation des Produits objet de la garantie. Toute garantie est exclue pour les détérioration(s) ou accident(s) provenant notamment de négligences, défaut d'entretien, d'usage naturelle ou en cas d'utilisation anormale du Produit. Autrement, l'ensemble des Produits de négoce fournis avec les Produits sont garantis pour une période qui ne saurait être supérieure à celle donnée par le fournisseur du Produit en question. Les garanties applicables à ces Produits de négoce sont consultables auprès du Vendeur. S'agissant des produits solaires et photovoltaïques, des garanties spécifiques s'appliquent, ces dernières étant disponibles sur le site internet EDILIANS ou sur demande formulée auprès du Vendeur.

V - EXECUTION DES COMMANDES

En cas de retard du fait de l'Acheteur dans l'exécution d'une commande, le Vendeur pourra de plein droit annuler tout ou partie de la commande, sept (7) jours après mise en demeure restée sans effet, sans préjudice de tous dommages-intérêts susceptibles d'être demandés par le Vendeur.

VI - FACTURATION - PAIEMENT - PENALITÉS

En cas de litige intervenant sur une livraison, l'acheteur ne peut en prendre prétexte pour suspendre les paiements.

Pour toute commande de produits spécifiques, tels que tuiles émaillées, membrons, pliage à façon (les exemples précités ne pouvant s'entendre comme constituant une liste exhaustive), le règlement d'un acompte à la commande sera demandé à l'Acheteur. Cet acompte sera déterminé par le Vendeur au regard du montant de la commande, étant entendu qu'en deçà de 20 000 Euros de commande, le pourcentage de l'acompte ne pourra être inférieur à 30%, et au-delà de 20 000 Euros de commande, il sera variable entre 15% et 30% en fonction du produit concerné, à la libre appréciation du Vendeur. Sauf conditions particulières, les factures sont payables à 30 jours fin de mois date d'émission de la facture. Le paiement au sens des présentes CGV correspond à l'encaissement effectif des sommes dues. En cas de retard de paiement, d'effets impayés à l'échéance ou d'échéance reportée sans accord préalable et express du Vendeur, toutes les sommes dues par l'Acheteur deviendront immédiatement exigibles. Tout paiement qui est fait au Vendeur s'impute sur les sommes dues quelle que soit la cause, en commençant par celles dont l'exigibilité est la plus ancienne. En cas de changement dans la situation juridique ou financière de l'Acheteur susceptible d'affecter sa capacité à honorer ses engagements financiers, le Vendeur se réserve le droit, même après exécution partielle d'une commande, d'exiger des garanties ou de résilier les commandes en cours. Minimum de facturation : 50 Euros HT. Toutes nos factures comprennent en outre des frais de traitement administratifs de deux (2) euros. Par ailleurs, conformément à la réglementation applicable, les entreprises metteurs sur le marché national de Produits et Matériaux de Construction du Bâtiment (PMCB) sont tenues de régler une éco-participation visant à répondre aux obligations de collecte et traitement des déchets. Aussi, le montant de l'éco-participation supporté par le Vendeur, tel que facturé par l'éco-organisme auquel ce dernier a choisi d'adhérer, sera dans sa totalité répercuté à l'Acheteur, en sus du prix de vente du produit, l'Acheteur ne pouvant bénéficier d'aucune ristourne ou remise à ce titre.

6.1 Paiement tardif

Toute somme non réglée à l'échéance sera productive d'intérêt à un taux égal au taux d'intérêt appliqué par la BCE à son opération de refinancement la plus récente à la date d'échéance du délai de paiement applicable, majoré de 10 points de pourcentage. Les intérêts commenceront à courir à compter du jour suivant la date de règlement figurant sur la facture et continueront à courir jusqu'au jour du parfait paiement de la totalité des sommes dues au créancier. En cas de retard de paiement, une indemnité forfaitaire pour frais de recouvrement de 40 € s'ajoutera aux pénalités de retard dues au Vendeur. Ces pénalités de retard et frais de recouvrement sont exigibles de plein droit. Si les frais de recouvrement réellement engagés sont supérieurs à ce montant forfaitaire, une indemnisation complémentaire sur justification pourra être demandée à l'Acheteur, conformément à l'article L.441-6 du Code de commerce.

6.2 Paiement anticipé

Les conditions de l'escompte accordé pour paiement anticipé figurent sur la facture délivrée à l'Acheteur. Le taux d'escompte est fixé à 0,1% pour un paiement intervenu trente (30) jours avant la date d'échéance portée sur la facture. Un prorata temporis sera appliqué pour le calcul de l'escompte en cas d'anticipation supérieure ou inférieure à trente (30) jours.

VII - CLAUSE DE RÉSERVE DE PROPRIÉTÉ

Par application de l'article L.624-16 du Code de commerce, les Produits vendus resteront la propriété du Vendeur jusqu'au paiement intégral du prix en principal et accessoire. L'Acheteur veillera à ce que l'identification des Produits soit toujours possible. Les dispositions ci-dessus ne font pas obstacle dès la livraison des Produits, au transfert à l'Acheteur des risques de perte ou de détérioration des Produits soumis à réserve de propriété ainsi que des dommages qu'ils pourraient occasionner. En cas de saisie-arrêt ou de toute autre intervention d'un tiers sur les Produits, l'Acheteur devra immédiatement et sans délai en informer le Vendeur afin de lui permettre de s'y opposer et de préserver ses droits. L'Acheteur s'interdit en outre de donner en gage ou de céder à titre de garantie la propriété des Produits.

VIII - LOI EN VIGUEUR - RÉOLUTION DES CONFLITS

Les présentes CGV sont régies par la Loi française à l'exclusion de ses dispositions de conflits de lois. Les parties excluent expressément l'application de la Convention des Nations Unies sur les contrats de vente internationale de marchandises. Tout conflit émanant de ou concernant la vente de Produits par le Vendeur sera soumis à médiation selon les Règles de Médiation du CMAP (Centre de Médiation et d'Arbitrage de Paris, Chambre de Commerce et d'Industrie de Paris - 39 avenue Franklin D. Roosevelt, 75009 Paris) auxquelles les parties s'engagent à adhérer. La durée de la médiation n'excédera pas soixante (60) jours. Si les Parties n'ont pas atteint un accord lors de la date limite de médiation, le désaccord en question sera de la compétence exclusive du Tribunal de Commerce dans la juridiction du lieu du siège social du Vendeur.

IX - REPRISE DE MARCHANDISES

Les retours de Produits non-défectueux ne pourront être réalisés qu'après accord écrit préalable du Vendeur accompagné des références du bon de livraison et de la facture concernée, et dans un délai de trente (30) jours suivant la livraison. Il sera tenu compte d'une moins-value sur le prix facturé comprise entre 30% et 50% en fonction du délai de retour du Produit en question.

X - FOURNITURE DE SERVICES

Il peut être proposé à l'Acheteur que celui-ci fournisse des services spécifiques donnant lieu à l'établissement d'une convention conclue avec le Vendeur.

XI - DROITS DE PROPRIÉTÉ INTELLECTUELLE - INFORMATION CONFIDENTIELLE

Tous les échantillons, propositions, dessins, documentations préparées ou révélées par le Vendeur sont et resteront la propriété absolue du Vendeur et sont considérés comme confidentiels, qu'ils soient ou non désignés en tant que tels. L'Acheteur ne peut donc les révéler à des tierces parties. L'Acheteur n'aura aucun droit ou propriété sur la propriété intellectuelle du Vendeur et ne pourra enregistrer ou faire enregistrer où que ce soit dans le monde un brevet, une marque, un nom commercial, un droit d'auteur ou un dessin similaire à, ou une imitation de ces brevets, marques, noms commerciaux, droits d'auteurs ou dessins du Vendeur. L'Acheteur s'engage à conserver confidentielles les informations communiquées par le Vendeur et à ne les révéler à ses employés, consultants et conseillers juridiques seulement si nécessaire.

XII - DONNÉES À CARACTÈRE PERSONNEL

Le Vendeur traite les données des contacts de ses clients (comprenant notamment, l'Acheteur) aux fins de gestion de la relation commerciale et, sauf opposition, d'envoi de prospections commerciales. Ce traitement est fondé sur l'intérêt légitime (exécution de la relation contractuelle et animations commerciales). Les données sont conservées pendant la durée de la relation contractuelle et trois (3) ans complémentaires s'agissant des opérations de prospection, puis archivées à des fins de preuve. Les données sont destinées au personnel habilité du Vendeur ainsi qu'à ses éventuels sous-traitants. Les personnes concernées disposent d'un droit d'accès, de rectification, d'effacement, d'opposition, de limitation, de définir des directives post mortem qu'elles peuvent exercer par écrit à l'adresse suivante : 301, rue René Cassin, 42350 La Talaudière, FRANCE. Elles peuvent introduire une réclamation auprès de la CNIL.

EDILIANS TECH

Société par Actions Simplifiée au capital de 1 000 000 €
Siège social : 301, rue René Cassin, 42350 La Talaudière, FRANCE
497 664 334 R.C.S. Saint-Etienne - TVA Intracommunautaire : FR54 497 664 334



Ne pas jeter sur la voie publique

Parce que c'est dans les détails que se cache la perfection et se mesure la qualité, Edilians enrichit ses Solutions Toiture d'une vaste gamme d'accessoires fonctionnels comptant plus de 1000 produits répartis en 8 familles complémentaires. Cette gamme professionnelle permet de répondre à l'ensemble des besoins techniques des toitures neuves ou en rénovation et de gérer en toute sécurité l'ensemble des finitions des couvertures, dans la plupart des matériaux.

EDILIANS TECH

SIÈGE SOCIAL

301, Rue René Cassin
42350 La Talaudière
Tél. : +33 (0)4 77 34 30 20



EDILIANS

Façonnons un avenir durable

Une marque
EDILIANS GROUP